

# คู่มือการใช้งาน ระบบ PT Learn



หน้าหลัก

การสมัครสมาชิกใหม่ เมื่อลงทะเบียนครบสมบูรณ์ ADMIN จะกำหนด Username & Password แจ้งผู้สมัครทางe-mail

## ลักษณะการใช้งาน

การใช้งานระบบ LearnSquare สำหรับผู้เรียน ลักษณะการใช้งานใหญ่คือ

- ผู้เรียนสามารถเลือก หรือเข้าเรียนบทเรียนออนไลน์ได้โดยไม่จำกัดเวลา และสถานที่ รวมทั้งการมีปฏิสัมพันธ์ระหว่างผู้สอนหรือผู้เรียนด้วยกัน ร่วมเรียนรู้ ทดสอบ ปฏิบัติผ่านบทเรียนออนไลน์ที่มีรูปแบบรองรับหลากหลาย

## 1. หน้าจอหลัก



## 2. การ Login เข้าสู่ระบบ

เข้าสู่ระบบ

Username



รหัสไบนอนญาติ

Password



รหัสPassword



เข้าสู่ระบบ

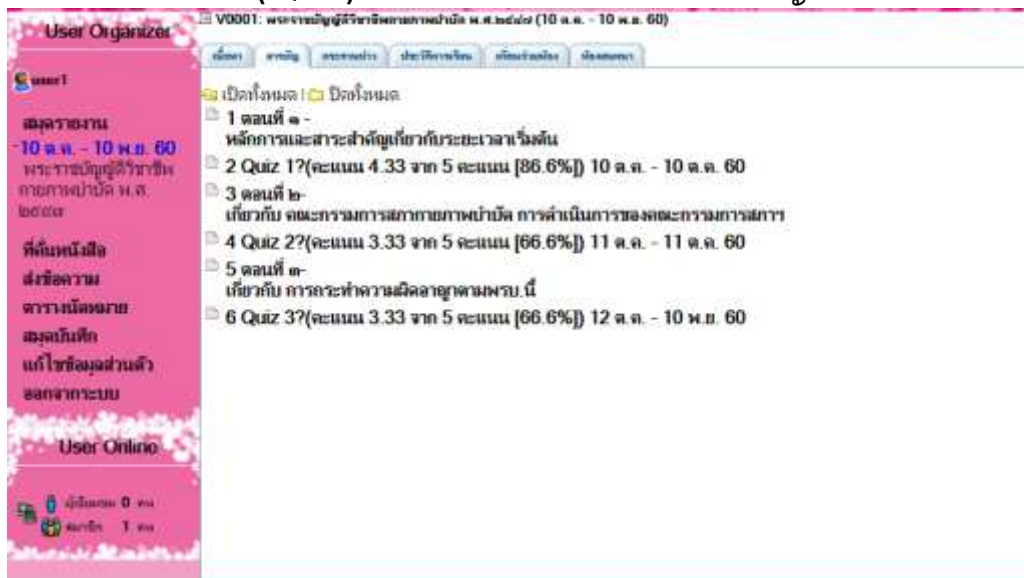
### 3. การเรียน

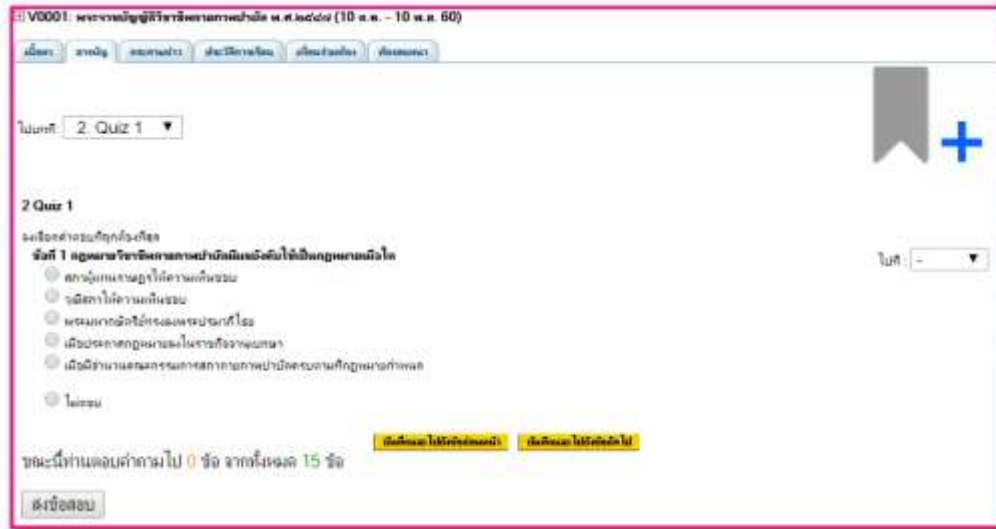
เมื่อผู้เรียนเข้ามาในระบบ จะเห็นหัวข้อวิชาที่เรียนในกรอบสี่เหลี่ยม มืองค์ประกอบของวิชาเปิดสอนจนสิ้นสุด ที่ผู้เรียนสามารถศึกษาและทำการสอบดังรายละเอียดมีดังนี้



### 5.1 องค์ประกอบของหลักสูตร

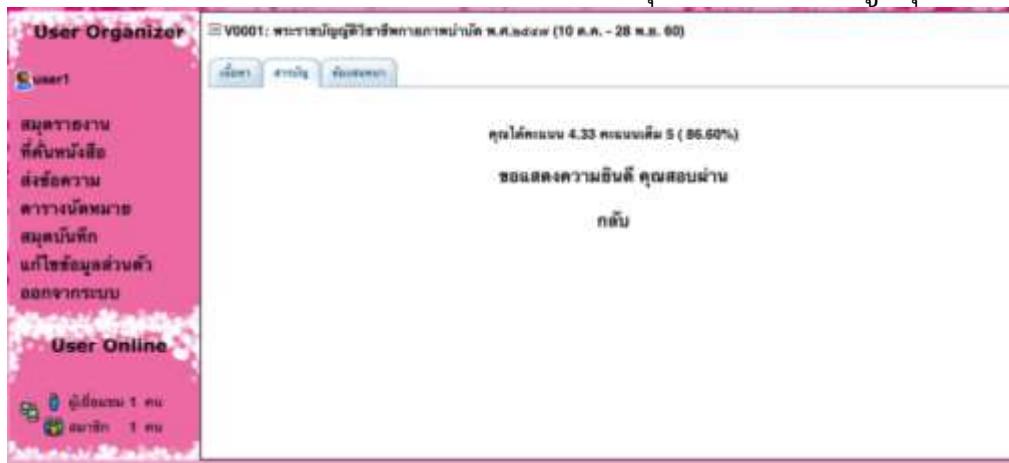
เมื่อผู้เรียนคลิกดูในรายชื่อวิชาที่เปิดสอนใน PT Learn จะประกอบด้วยเนื้อหาและแบบทดสอบ(Quiz)ของแต่ละบท ในแถบ สารบัญ





### วิธีการสอบทำได้โดย

1. คลิกที่ชื่อของแบบทดสอบ ในหน้าของสารบัญ
2. เลือกคำตอบที่ถูกต้องแล้วบันทึกไปยังข้อถัดไป
3. เมื่อทำข้อสอบเสร็จแล้ว คลิกที่ปุ่ม ส่งข้อสอบ
4. ระบบจะรายงานผล หากได้เกิน80%ถือว่าผ่าน สามารถสอบได้หลายครั้ง ระบบจะสรุปคะแนนที่ได้สูงสุด



หลังจากนั้น สามารถเลือกไปอ่านที่บทต่อไปหรือทำข้อสอบ โดยเลือกจากdrop down list ได้เมนูด้านบน กรุณาทำข้อสอบให้ครบทุกบท เนื่องจากหน่วยคะแนนแยกตามแต่ละบทที่สอบ ด้วยความปรารถนาดีจาก

