

# คู่มือใช้งานสำหรับผู้สมัครสอบออนไลน์

เนื่องจากการสมัครครั้งนี้เป็นการสมัครสอบออนไลน์ จึงไม่มีการรับเอกสารสมัครสอบทางไปรษณีย์ โปรดอ่านรายละเอียดการสมัครสอบให้ครบถ้วนและปฏิบัติตามอย่างเคร่งครัด หากผู้สมัครไม่ได้สมัครสอบผ่านระบบออนไลน์ แต่ได้ส่งเอกสารสมัครสอบมาที่สภากายภาพบำบัด ท่านจะไม่มีสิทธิ์สอบความรู้ฯ ทั้งนี้สภาฯ ถือว่าท่านรับทราบและยินยอมที่จะถูกตัดสิทธิ์ในการสอบในครั้งนี้

ผู้สมัครสอบความรู้ฯ ให้ยื่นเอกสารสมัครสอบทางออนไลน์เท่านั้น ไม่รับเอกสารทางไปรษณีย์ โปรดแนบไฟล์หลักฐานเป็น **ภาพสแกน** เท่านั้น ไม่ใช่ ขาว-ดำ ดังนี้

เข้าเว็บไซต์สภากายภาพบำบัด [www.pt.or.th/](http://www.pt.or.th/) คลิก



สมัครสอบความรู้ ครั้งที่

ได้แบบเนอร์ ตามรูป

โปรแกรมสมัครสอบขึ้นทะเบียนในเว็บไซต์สภากายภาพบำบัด ดำเนินการดังนี้

ผู้สมัครสอบโปรดอ่านรายละเอียดการสมัครสอบให้เข้าใจก่อนการสมัครสอบออนไลน์ ประกอบด้วย 5 ขั้นตอน ดังนี้

The screenshot shows the Physical Therapy Council website with a navigation menu and a main content area. The main content area is divided into five steps for registration:

- ขั้นตอนที่ 1**: ผู้สมัครต้องกรอก หรือตรวจสอบข้อมูลส่วนตัวและแนบไฟล์เป็นปัจจุบัน หรือค้นหาข้อมูลกรณีเดิม Username และ Password. Button: ลงทะเบียนและค้นหารายชื่อ
- ขั้นตอนที่ 2**: ผู้สมัครใช้บัตรประชาชนเพื่อ Log in (ในทางเข้าผู้ลงทะเบียน) โปรดตรวจสอบข้อมูลการสอบและติดตามสถานะ การดำเนินการ. Button: เข้าสู่ระบบ
- ขั้นตอนที่ 3**: ผู้สมัครระบบตรวจสอบการในการสอบซึ่งจะเหมือนเมื่อกรอกวิชาสอบ และเลือกชำระค่าบริการสมัครสอบ (\*ต้องนำยอดไปโอนเงินและเตรียม Scan ภาพเอกสาร) ให้พร้อมส่ง. Button: กรุณาเข้าสู่ระบบก่อน !
- ขั้นตอนที่ 4**: ผู้สมัครส่งหลักฐานตามเงื่อนไขกำหนดและสกรีนครบทุกชุด สามารถติดตามสถานะการสมัครเข้าสอบ จะแจ้ง Complete หากเอกสารไม่สมบูรณ์จะแจ้ง Pending ขึ้นสื่อต่อสภาโดยด่วน! Button: กรุณาเข้าสู่ระบบก่อน !
- ขั้นตอนที่ 5**: ผู้มีสิทธิสอบเลือกสถานที่สอบ (กรณีที่มีที่นั่งว่างแล้ว) สภาจะประกาศ รายชื่อและเลขที่นั่งสอบหน้าเว็บไซต์ สามารถค้นหารายชื่อสอบแล้ว. Button: กรุณาเข้าสู่ระบบก่อน !
- ขั้นตอนการชำระเงิน**: วิธีการชำระเงิน. Button: ให้กรอกชำระเงิน
- ขั้นตอนสุดท้าย**: ยืนยันส่งแบบคำขอการสมัครสอบ. Button: กรุณาเข้าสู่ระบบก่อน !

## ขั้นตอนที่ 1 ลงทะเบียนและค้นหารายชื่อ

The screenshot shows the registration step 1 form with the following text:

**ขั้นตอนที่ 1**  
ผู้สมัครครั้งแรก ต้องตรวจสอบข้อมูลส่วนตัวและแนบไฟล์ให้เป็นปัจจุบัน หรือค้นหาข้อมูลกรณีเดิม Username และ Password

1.ลงทะเบียนและค้นหารายชื่อ

The screenshot shows the registration step 1 form with a success message:

ตรวจสอบข้อมูลการสมัคร

รหัสนี้ประจำตัวประชาชนถูกต้อง

ไม่พบรหัสนี้ประจำตัวประชาชนในระบบ (รายใหม่)  
>>>ลงทะเบียนใหม่<<<

ย้อนกลับ

แสดงภาพกรณีรายใหม่ จากนั้น คลิก **ลงทะเบียนใหม่**

ภาพที่ 1 แสดงสมาชิกรายใหม่

The screenshot shows the registration step 1 form with a success message:

ตรวจสอบข้อมูลการสมัคร

รหัสนี้ประจำตัวประชาชนถูกต้อง

นายทดสอบ ระบบ >>>ตรวจสอบข้อมูล<<<

ย้อนกลับ

แสดงภาพกรณีเคยสมัครแล้ว จากนั้น คลิก **ตรวจสอบข้อมูล**

ภาพที่ 2 แสดงสมาชิกรายเก่า

/1.ลงทะเบียน...

### 1. ลงทะเบียนและค้นหารายชื่อ โดยกรอก เลขรหัสบัตรประจำตัวประชาชน 13 หลัก

ภาพที่ 1 แสดงสมาชิกรายใหม่

ให้ทำการคลิกที่ >>> **ลงทะเบียนใหม่** <<< เพื่อทำการกรอกข้อมูลสมัครสมาชิก

- ทำกรอกข้อมูล ชื่อ-สกุล รายละเอียดต่างๆ ที่มีเครื่องหมาย \* ให้ครบ ได้แก่ 1.ที่อยู่ตามทะเบียนบ้าน 2.ข้อมูลสถานที่ปฏิบัติงานปัจจุบัน (ถ้ามี) 3.ที่อยู่สำหรับให้สภากายภาพบำบัดติดต่อกลับ และข้อมูลการศึกษา ให้ครบถ้วน เสร็จแล้ว กด **บันทึก**

ภาพที่ 2 แสดงสมาชิกรายเก่า

ระบบจะแสดง ชื่อ-สกุล ที่มีข้อมูลสมาชิกอยู่แล้ว ให้คลิกที่ >>> **ตรวจสอบข้อมูล** <<<

ตรวจสอบข้อมูล และ**รหัสประจำตัว 6 หลัก (User & Pass สำหรับใช้ Login)** เพื่อใช้ **Log in** ขั้นตอนที่ 2 เข้าสู่ระบบ โดยจะใช้ **Username** และ **Password** เป็นรหัสเดียวกัน

สมาชิกรายใหม่ ให้กรอกข้อมูล ชื่อ-สกุล รายละเอียดต่างๆ ที่มีเครื่องหมาย \* ให้ครบ ได้แก่ 1.ที่อยู่ตามทะเบียนบ้าน 2.ข้อมูลสถานที่ปฏิบัติงานปัจจุบัน (ถ้ามี) 3.ที่อยู่สำหรับให้สภากายภาพบำบัดติดต่อกลับ และข้อมูลการศึกษา ให้ครบถ้วน เสร็จแล้ว กด **บันทึก** (ตามภาพ)

The image shows a web-based registration form. The top section, titled '1. ที่อยู่ตามทะเบียนบ้าน', contains fields for name (surname, first name, last name), gender, date of birth, and email. Below this is a section titled '2. ข้อมูลสถานที่ปฏิบัติงานปัจจุบัน' (Current workplace information), which includes dropdown menus for 'สถานประกอบการปฏิบัติงาน' (Workplace) and 'ประเภทการปฏิบัติงาน' (Work type), followed by text input fields for 'ชื่อสถานที่ปฏิบัติงาน', 'แผนก/หน่วยงาน', 'ชื่อผู้ปฏิบัติงาน', 'หมู่บ้าน', 'ตำบล', 'อำเภอ', 'จังหวัด', 'รหัสไปรษณีย์', and 'เบอร์โทร สำนักงาน'. A 'บันทึกข้อมูล' (Save) button is at the bottom.

เมื่อบันทึกข้อมูลการสมัครสมาชิกเรียบร้อยแล้ว ระบบจะแสดงรายละเอียดข้อมูลการลงทะเบียนต่างๆ ทั้งหมดและจะได้ รหัสประจำตัว 6 หลัก (User & Pass สำหรับใช้ Login) เพื่อใช้ Log in ขั้นตอนที่ 2 เข้าสู่ระบบ โดยจะใช้ Username และ Password เป็นรหัสเดียวกัน

รหัสประจำตัว	(User & Pass สำหรับใช้ Login)
ชื่อ - สกุล	นายทดสอบ ระบบ
อายุ	21 ปี สัญชาติ ไทย
เชื้อชาติ	ไทย ศาสนา พุทธ
Email	tester@gmail.com
วันที่สมัคร	20-11-2562
<b>1. ที่อยู่ตามทะเบียนบ้าน</b>	
ที่อยู่	123
หมู่ที่	ซอย ถนน
ตำบล	คลองตันโพธิ์
อำเภอ	คลองสาน
จังหวัด	กรุงเทพมหานคร 10600
โทรศัพท์บ้าน	โทรศัพท์มือถือ 090-0000001
<b>2. ข้อมูลสถานที่ปฏิบัติงานปัจจุบัน</b>	
สถานประกอบการปฏิบัติงาน	ยังไม่ทำงาน
ประเภทการปฏิบัติงาน	
ชื่อสถานที่ปฏิบัติงาน	
แผนก/หน่วยงาน	ตำแหน่ง
หมู่ที่	
ตำบล	
อำเภอ	
จังหวัด	
โทรศัพท์บ้าน	สนง. - โทรศัพท์มือถือ
<b>3. ข้อมูลที่อยู่สำเนาใบใส่ภาชนะปิดแล้ว (ข้อ 3. ที่อยู่อื่นๆ)</b>	
ที่อยู่	332
หมู่ที่	
ตำบล	กระดังง์
อำเภอ	กำแพงแสน
จังหวัด	นครปฐม 73140
โทรศัพท์บ้าน	โทรศัพท์มือถือ 080-0000001

สถาบันที่จบ	มหาวิทยาลัยแม่ฟ้าหลวง
ระดับการศึกษา	ปริญญาตรี / ปีการศึกษาที่จบ 2562
<b>ผลคะแนน ณ ปัจจุบัน</b>	
สถานะวิชาที่ 1	ไม่ผ่าน
สถานะวิชาที่ 2	ไม่ผ่าน
สถานะวิชาที่ 3	ไม่ผ่าน
ผลสอบ	สมัครใหม่
สถานะการชำระเงิน	แจ้งเดือนวันที่ :
สถานะส่งเอกสาร	แจ้งเดือนวันที่ :
เลขที่สมาชิก	
หมายเลขเก็บปี	2564
<a href="#">แก้ไขข้อมูล</a>	

ขั้นตอนที่ 3 ข้อมูลเลือกวิชาสอบขึ้นทะเบียน ประจำการสอบครั้งที่ 4/62

ยังไม่ได้เลือกวิชาสอบขึ้นทะเบียน

ขั้นตอนที่ 4 ข้อมูลรูปภาพหลักฐานการสอบขึ้นทะเบียน ประจำการสอบครั้งที่ 4/62

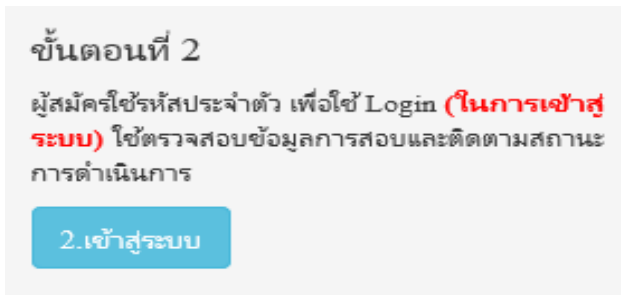
ยังไม่ได้ส่งรูปภาพหลักฐานการสอบขึ้นทะเบียน

ขั้นตอนที่ 5 ข้อมูลเลือกสนามสอบ ประจำการสอบครั้งที่ 4/62

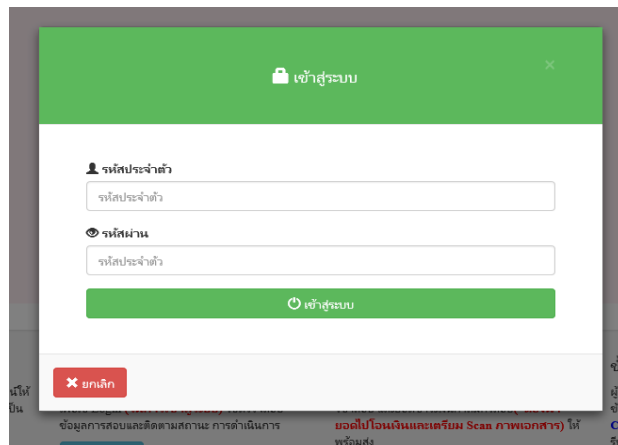
ยังไม่ได้เลือกสนามสอบ

[หน้าหลัก](#)

## ขั้นตอนที่ 2 เข้าสู่ระบบ



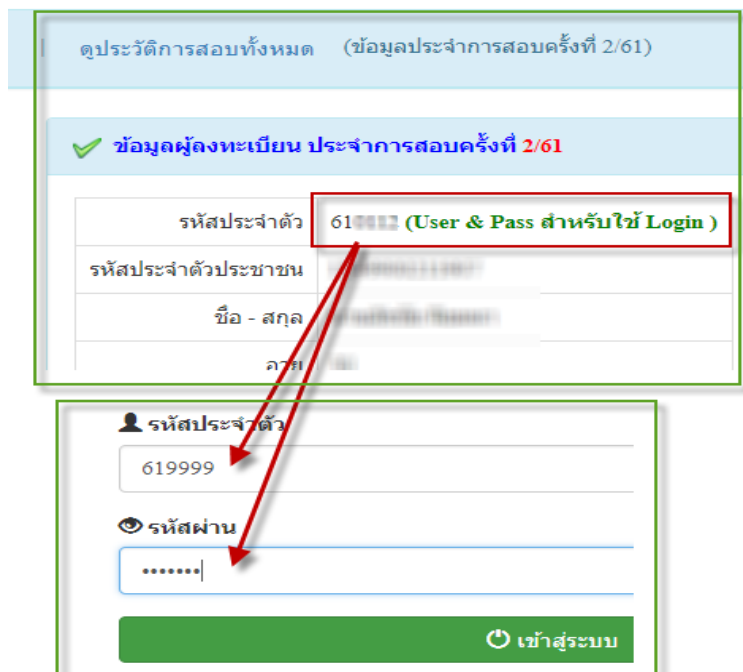
กรณีผู้สมัครสอบเก็บคะแนน ลืม Username และ Password เข้าขั้นตอนที่ 1 ค้นหาข้อมูล ตรวจสอบข้อมูล และนำรหัสประจำตัว 6 หลัก ใช้ Log in ขั้นตอนที่ 2



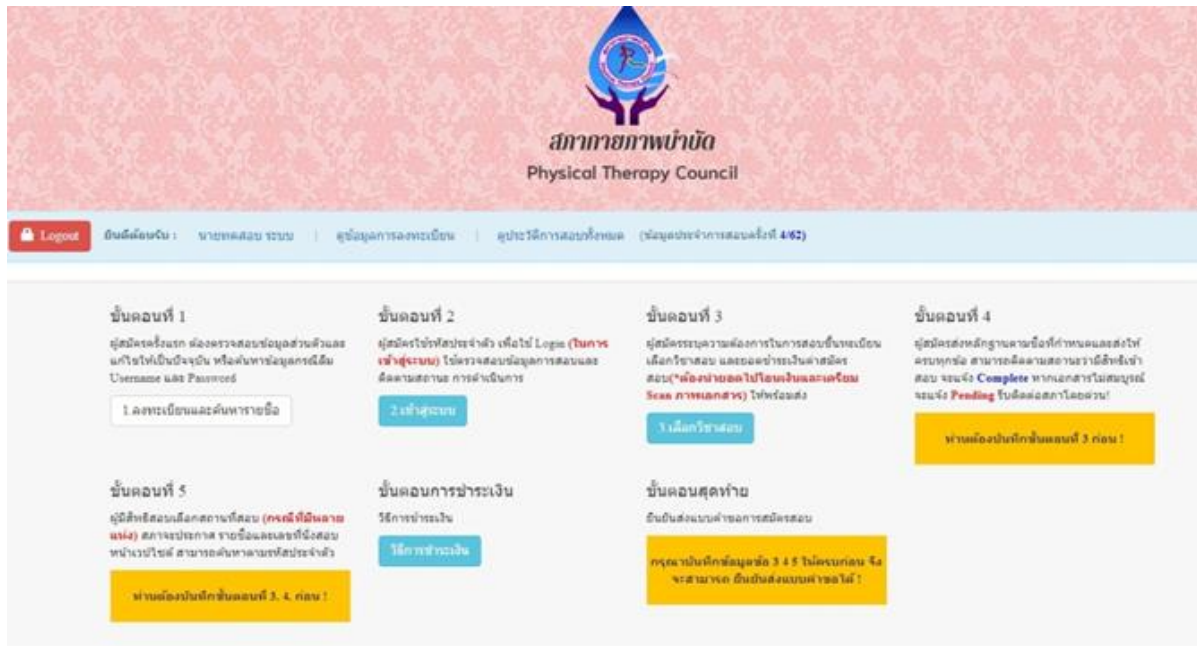
นำเลขรหัสประจำตัว 6 หลัก (User & Pass สำหรับใช้ Login) มากกรอกในช่อง รหัสประจำตัว และ รหัสผ่าน ทั้ง 2 ช่อง เป็น รหัสเดียวกัน กด **เข้าสู่ระบบ**

ตัวอย่าง รหัสประจำตัว 619999

รหัสผ่าน 619999



หลังจากทำการ Login เข้าสู่ระบบแล้ว ให้ไปยังขั้นตอนที่ 3



### ขั้นตอนที่ 3 เลือกวิชาสอบขึ้นทะเบียนและรับทราบค่าธรรมเนียม

ผู้สมัครระบุนความต้องการในการสอบ เลือกวิชาสอบ และยอดชำระเงินค่าสมัครสอบ กด **ยืนยัน** ระบบจะแจ้งยอดที่ต้องชำระ และให้ออนเงินเข้าบัญชี สภากายภาพบำบัด ธนาคารไทยพาณิชย์ เลขที่บัญชี 406 - 545820 - 0

**\*\*หมายเหตุ :** ผู้สมัครสอบ ต้องตรวจสอบรายการโอนเงินให้ถูกต้อง หากท่านชำระเงินผิด เกินกว่าจำนวนเงินที่ต้องชำระ จะถือว่าท่านยินยอมมอบให้สภากายภาพบำบัด ไม่สามารถขอเงินคืนค่าธรรมเนียม ไม่ว่าจะกรณีใดๆ ทั้งสิ้น



เลขที่บัญชี สภากายภาพบำบัด  
**406-545820-0**  
 สาขา ศูนย์ราชการเฉลิมพระเกียรติ  
 แจ้งวัฒนะอาคาร B

ชื่อบัญชี : สภากายภาพบำบัด ธนาคารไทยพาณิชย์ เลขที่บัญชี 406-545820-0  
 สาขา ศูนย์ราชการเฉลิมพระเกียรติ อาคารB(ออมทรัพย์)

#### ช่องทางการชำระเงิน

1. ชำระเงินผ่านแคว้นเตอร์ธนาคารไทยพาณิชย์ได้ที่สาขาทั่วประเทศ
2. ชำระเงินผ่านตู้ ATM ธนาคารไทยพาณิชย์
3. ชำระเงินผ่าน Application

/กรณีสมัคร...

กรณีสมัครสอบใหม่เป็นครั้งแรก สมัครขึ้นทะเบียนสมาชิกและแบบคำขอ ค่าธรรมเนียมในการสมัครสอบ  
ความรู้ ค่าสอบความรู้รายวิชา และค่าดำเนินการส่งไปรษณีย์หนังสือสำคัญเป็นสมาชิก สอบ 3 วิชา ยอดชำระทั้งสิ้น  
3,700 บาท

ขั้นตอนที่ 3 เลือกวิชาสอบขึ้นทะเบียนและรับทราบค่าธรรมเนียม

รหัสประจำตัว : ██████████  
รหัสประจำตัวประชาชน : ██████████  
ชื่อ สกุล : นายทดสอบ ระบบ  
สถานะผลสอบ ณ ปัจจุบัน : วิชาที่ 1 **ไม่ผ่าน**  
วิชาที่ 2 **ไม่ผ่าน**  
วิชาที่ 3 **ไม่ผ่าน**  
สถานะผล **สมัครใหม่**

การสอบครั้งที่ : 4/62  
วันที่ลงทะเบียน : 13/12/2562  
วิชาที่ต้องการสอบ :  01 กฎหมายจรรยาบรรณและการบริหารงาน  
 02 เทคนิค และวิธีการทางกายภาพบำบัด  
 03 กายภาพบำบัดในโรคและภาวะต่างๆ

รายการที่ต้องชำระ :  1 วิชา 1,500 บาท  
 2 วิชา 2,000 บาท  
 3 วิชา 2,500 บาท  
 ขึ้นทะเบียนสมาชิก 1,100 บาท  
 ส่งไปรษณีย์หนังสือสำคัญการเป็นสมาชิกสภาฯ 100 บาท

\*\*\* รวมยอดชำระทั้งสิ้น 3,700 บาท \*\*\*

กรณีสมัครสอบใหม่เป็นครั้งแรก สมัครขึ้นทะเบียนสมาชิกและแบบคำขอ ค่าธรรมเนียมในการสมัครสอบ  
ความรู้ ค่าสอบความรู้รายวิชา ค่าดำเนินการส่งไปรษณีย์หนังสือสำคัญเป็นสมาชิก **เลือกสอบ 1 วิชา** ยอดชำระ 2,700 บาท

ขั้นตอนที่ 3 เลือกวิชาสอบขึ้นทะเบียนและรับทราบค่าธรรมเนียม

รหัสประจำตัว : ██████████  
รหัสประจำตัวประชาชน : ██████████  
ชื่อ สกุล : นายทดสอบ ระบบ  
สถานะผลสอบ ณ ปัจจุบัน : วิชาที่ 1 **ไม่ผ่าน**  
วิชาที่ 2 **ไม่ผ่าน**  
วิชาที่ 3 **ไม่ผ่าน**  
สถานะผล **สมัครใหม่**

การสอบครั้งที่ : 4/62  
วันที่ลงทะเบียน : 13/12/2562  
วิชาที่ต้องการสอบ :  01 กฎหมายจรรยาบรรณและการบริหารงาน  
 02 เทคนิค และวิธีการทางกายภาพบำบัด  
 03 กายภาพบำบัดในโรคและภาวะต่างๆ

รายการที่ต้องชำระ :  1 วิชา 1,500 บาท  
 2 วิชา 2,000 บาท  
 3 วิชา 2,500 บาท  
 ขึ้นทะเบียนสมาชิก 1,100 บาท  
 ส่งไปรษณีย์หนังสือสำคัญการเป็นสมาชิกสภาฯ 100 บาท

\*\*\* รวมยอดชำระทั้งสิ้น 2,700 บาท \*\*\*

กรณีสมัครสอบใหม่เป็นครั้งแรก สมัครขึ้นทะเบียนสมาชิกและแบบคำขอ ค่าธรรมเนียมในการสมัครสอบ  
ความรู้ ค่าสอบความรู้รายวิชา ค่าดำเนินการส่งไปรษณีย์หนังสือสำคัญเป็นสมาชิก **เลือกสอบ 2 วิชา** ยอดชำระ 3,200 บาท

**ขั้นตอนที่ 3 เลือกวิชาสอบขึ้นทะเบียนและรับทราบค่าธรรมเนียม**

รหัสประจำตัว : ██████████  
รหัสประจำตัวประชาชน : ██████████  
ชื่อ สกุล : นายทดสอบ ระบบ  
สถานะผลสอบ ณ ปัจจุบัน : วิชาที่ 1 **ไม่ผ่าน**  
วิชาที่ 2 **ไม่ผ่าน**  
วิชาที่ 3 **ไม่ผ่าน**  
สถานะผล **สมัครใหม่**

การสอบครั้งที่ : 4/62  
วันที่ลงทะเบียน : 13/12/2562  
วิชาที่ต้องการสอบ :  01 กฎหมายจรรยาบรรณและการบริหารงาน  
 02 เทคนิค และวิธีการทางภาพถ่ายป่าไม้  
 03 ภาพถ่ายป่าไม้ในโรคและภาวะต่างๆ

**รายการที่ต้องชำระ** :  1 วิชา 1,500 บาท  
 2 วิชา 2,000 บาท  
 3 วิชา 2,500 บาท  
 ขึ้นทะเบียนสมาชิก 1,100 บาท  
 ส่งไปรษณีย์หนังสือสำคัญการเป็นสมาชิกสภาฯ 100 บาท

**\*\*\* รวมยอดชำระทั้งสิ้น 3,200 บาท \*\*\***

**ยืนยัน**

\*กรณีสมัครสอบเก็บคะแนน สมาชิกเลือกสอบ 1 วิชา ยอดที่ต้องชำระ = 1,500 บาท

**ขั้นตอนที่ 3 เลือกวิชาสอบขึ้นทะเบียนและรับทราบค่าธรรมเนียม**

รหัสประจำตัว : ██████████  
รหัสประจำตัวประชาชน : ██████████  
ชื่อ สกุล : ██████████  
สถานะผลสอบ ณ ปัจจุบัน : วิชาที่ 1 **ไม่ผ่าน**  
วิชาที่ 2 **ไม่ผ่าน**  
วิชาที่ 3 **ไม่ผ่าน**  
สถานะผล **ยังไม่ได้เก็บ**

การสอบครั้งที่ : 4/62  
วันที่ลงทะเบียน : 13/12/2562  
วิชาที่ต้องการสอบ :  01 กฎหมายจรรยาบรรณและการบริหารงาน  
 02 เทคนิค และวิธีการทางภาพถ่ายป่าไม้  
 03 ภาพถ่ายป่าไม้ในโรคและภาวะต่างๆ

**รายการที่ต้องชำระ** :  1 วิชา 1,500 บาท  
 2 วิชา 2,000 บาท  
 3 วิชา 2,500 บาท

**รวมยอดชำระทั้งสิ้น 1500 บาท**

**ยืนยัน**

\*\*กรณีสมัครสอบเก็บคะแนน สมาชิกเลือกสอบ 2 วิชา ยอดที่ต้องชำระ = 2,000 บาท

**ขั้นตอนที่ 3 เลือกวิชาสอบขึ้นทะเบียนและรับทราบค่าธรรมเนียม**

รหัสประจำตัว : ██████████  
รหัสประจำตัวประชาชน : ██████████  
ชื่อ สกุล : ██████████  
สถานะผลสอบ ณ ปัจจุบัน : วิชาที่ 1 **ไม่ผ่าน**  
วิชาที่ 2 **ไม่ผ่าน**  
วิชาที่ 3 **ไม่ผ่าน**  
สถานะผล **ยังไม่ได้เก็บ**

การสอบครั้งที่ : 4/62  
วันที่ลงทะเบียน : 13/12/2562  
วิชาที่ต้องการสอบ :  01 กฎหมายจรรยาบรรณและการบริหารงาน  
 02 เทคนิค และวิธีการทางภาพถ่ายป่าไม้  
 03 ภาพถ่ายป่าไม้ในโรคและภาวะต่างๆ

**รายการที่ต้องชำระ** :  1 วิชา 1,500 บาท  
 2 วิชา 2,000 บาท  
 3 วิชา 2,500 บาท

**รวมยอดชำระทั้งสิ้น 2000 บาท**

**ยืนยัน**

/\*กรณีสมัคร...

- \*\*\*กรณีสมัครสอบเก็บคะแนน สมาชิกเลือกสอบ 3 วิชา ยอดที่ต้องชำระ = 2,500 บาท และ
- \*\*\*กรณีสมาชิก ผู้ที่ใบอนุญาตประกอบวิชาชีพหมดอายุ ไม่ได้ต่ออายุใบอนุญาตฯ เก็บคะแนนไม่ครบ 50 คะแนน ต้องสอบใหม่ทั้ง 3 วิชา (01,02,03) ยอดที่ต้องชำระ = 2,500 บาท



เมื่อเลือกวิชาสอบเรียบร้อยแล้ว ให้โอนเงินค่าสมัครสอบเข้าบัญชี สภาทนายความบำบัด ธนาคารไทยพาณิชย์ เลขที่บัญชี 406 - 545820 - 0 พร้อมเตรียมไฟล์เอกสาร ขนาดไฟล์ต้องไม่ใหญ่กว่า 1 MB (save เป็น .jpg) แนบไฟล์ในขั้นตอนที่ 4

#### ขั้นตอนที่ 4 ส่งรูปภาพหลักฐานการสอบขึ้นทะเบียน

- ให้ผู้สมัครเตรียมไฟล์เอกสาร ขนาดไฟล์ต้องไม่ใหญ่กว่า 1 MB (save เป็น .jpg) เพื่อ upload file ดังนี้
1. กด **เลือกไฟล์** เลือก รูปถ่ายขนาด 1 นิ้ว
  2. กด **เลือกไฟล์** เลือก รูปภาพสลิปไปโอนเงินค่าธรรมเนียม
    - เลือก ธนาคารที่ชำระ
    - เลือก ประเภทการชำระ
    - เลือก วัน/เวลาที่ฝาก/โอน ชั่วโมง นาที ให้ครบทุกช่อง
  3. กด **เลือกไฟล์** เลือก สำเนาใบแสดงผลการศึกษาระดับปริญญาตรี **ทั้งหมดทุกหน้า ฉบับภาษาไทย** หรือ สำเนาใบอนุญาตประกอบวิชาชีพ **ฉบับที่หมดอายุ (ลงลายมือชื่อรับรองสำเนาถูกต้อง)**
    - รูปภาพสำเนาใบแสดงผลการศึกษาระดับปริญญาตรี(Transcript) **ทั้งหมดทุกหน้า ฉบับภาษาไทย**
    - เฉพาะกรณีสมัครสอบใหม่เป็นครั้งแรกและกรณีสอบเก็บคะแนน (ลงลายมือชื่อรับรองสำเนาถูกต้อง)
    - รูปภาพสำเนาใบอนุญาตประกอบวิชาชีพทนายความบำบัด เฉพาะกรณีสมาชิก ผู้ที่ใบอนุญาตประกอบวิชาชีพหมดอายุ ไม่ได้ต่ออายุใบอนุญาตฯ เก็บคะแนนไม่ครบ 50 คะแนน (ลงลายมือชื่อรับรองสำเนาถูกต้อง)
  4. กด **เลือกไฟล์** เลือก รูปภาพสำเนานั่งสอบหรือรูปการจบการศึกษา หรือ รูปภาพสำเนาใบปริญญาบัตร (ลงลายมือชื่อรับรองสำเนาถูกต้อง)
  5. กด **เลือกไฟล์** เลือก รูปภาพใบรับรองแพทย์เพื่อขอสมัครเป็นสมาชิกสภาทนายความบำบัด (ตามแบบที่สภาทนายความบำบัดกำหนด (เฉพาะกรณีสมัครสอบใหม่เป็นครั้งแรกเท่านั้น)
  6. กด **เลือกไฟล์** เลือก รูปภาพสำเนาบัตรประจำตัวประชาชน (ลงลายมือชื่อรับรองสำเนาถูกต้อง)
  7. กด **เลือกไฟล์** เลือก รูปภาพสำเนาทะเบียนบ้าน (ลงลายมือชื่อรับรองสำเนาถูกต้อง)
- \* กรณีสมัครสอบใหม่เป็นครั้งแรก สมัครขึ้นทะเบียนสมาชิกและสมัครสอบความรู้ ให้ upload file เอกสารตามข้อ 1 – 7
- \* กรณีสมัครสอบเก็บคะแนน ให้ upload file เอกสารตามข้อ 1-4 และ ข้อ 6-7 ยกเว้นข้อ 5 ใบรับรองแพทย์
- \* กรณีสมาชิก ผู้ที่ใบอนุญาตประกอบวิชาชีพหมดอายุ ไม่ได้ต่ออายุใบอนุญาตฯ เก็บคะแนนไม่ครบ 50 คะแนน ต้องสอบใหม่ทั้ง 3 วิชา และยังไม่เคยดำเนินการ upload file เอกสาร ขอให้ upload file เอกสารตามข้อ 1-4 และข้อ 6-7 ยกเว้นข้อ 5 ใบรับรองแพทย์




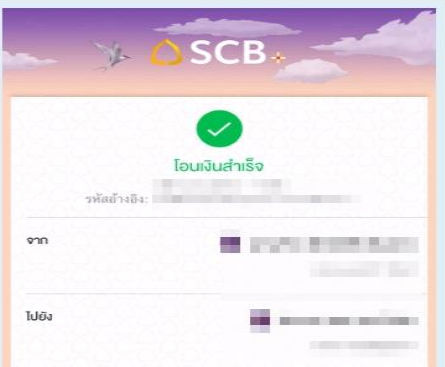
ขั้นตอนที่ 4 ส่งรูปภาพหลักฐานการสอบขึ้นทะเบียน

รหัสประจำตัว :	รหัสประจำตัวประชาชน
ชื่อ สกุล :	นายทดสอบ ระบบ
การสอบครั้งที่ :	4/62 วันที่บันทึกข้อมูล : 13/12/2562
<b>หัวข้อละ 1 ไฟล์เท่านั้น ,เลือกเฉพาะไฟล์ที่ต้องการ Upload .gif .jpg .png .jpeg .png</b> <b>เครื่องหมาย * บังคับให้อัปโหลด / ไฟล์ขนาดไม่เกิน 1MB</b>	
* 1.รูปถ่ายขนาด 1 นิ้ว : (Width : 2.5cm , Height : 3.5cm , Resolution 300 Pixels/Inch)	<input type="button" value="เลือกไฟล์"/> <input type="button" value="ไม่ได้เลือกไฟล์ใด"/>
* 2.หลักฐานสลิปใบโอนเงิน :	<input type="button" value="เลือกไฟล์"/> <input type="button" value="ไม่ได้เลือกไฟล์ใด"/> * ธนาคารที่ชำระ : <input type="text" value="กรุณาเลือก"/> * ประเภทการชำระ : <input type="text" value="กรุณาเลือก"/> * วันที่เวลาที่ฝากโอน : <input type="text" value="13/12/2562"/> ชั่วโมง <input type="text" value=""/> : นาที <input type="text" value=""/> น.
* 3. สำเนาใบแสดงผลการศึกษาระดับปริญญาตรี(Transcript) หรือใบอนุญาตประกอบวิชาชีพภาพบำบัด :	<input type="button" value="เลือกไฟล์"/> <input type="button" value="ไม่ได้เลือกไฟล์ใด"/>
* 4.สำเนาหนังสือรับรองการจบการศึกษา หรือสำเนาใบปริญญาบัตร :	<input type="button" value="เลือกไฟล์"/> <input type="button" value="ไม่ได้เลือกไฟล์ใด"/>
* 5.ใบรับรองแพทย์ตามแบบที่ สภากายภาพบำบัดกำหนด :	<input type="button" value="เลือกไฟล์"/> <input type="button" value="ไม่ได้เลือกไฟล์ใด"/>
* 6.สำเนาบัตรประจำตัวประชาชน :	<input type="button" value="เลือกไฟล์"/> <input type="button" value="ไม่ได้เลือกไฟล์ใด"/>
* 7.สำเนาทะเบียนบ้าน :	<input type="button" value="เลือกไฟล์"/> <input type="button" value="ไม่ได้เลือกไฟล์ใด"/>
<input type="button" value="บันทึกข้อมูล"/>	

เมื่อผู้สมัคร upload file เอกสารทั้งหมดเรียบร้อยแล้ว ให้กด [บันทึกข้อมูล](#)

หลังจากบันทึกข้อมูลในขั้นตอนที่ 4 เรียบร้อยแล้ว ระบบจะแสดงหลักฐานที่ upload file ทั้งหมด

ขั้นตอนที่ 4 ส่งรูปภาพหลักฐานการสอบขึ้นทะเบียน **สำเร็จ**

รหัสประจำตัว :	
รหัสประจำตัวประชาชน :	
ชื่อ สกุล :	นายทดสอบ ระบบ
การสอบครั้งที่ :	4/62
วันที่บันทึกข้อมูล :	13/12/2562
* 1.รูปถ่ายขนาด 1 นิ้ว : (Width : 2.5cm , Height : 3.5cm , Resolution 300 Pixels/Inch)	
* 2.หลักฐานสลิปใบโอนเงิน :	



หมายเหตุ : ถ้าโปรแกรมไม่แสดงหลักฐานที่ Upload File เช่น

ข้อ 6. สำเนาบัตรประจำตัวประชาชน : **Not Found Image กรุณา \*\*\* Upload File ใหม่อีกครั้ง\*\*\***

เนื่องจากไฟล์ที่ Upload File มีขนาดใหญ่หรือนามสกุลไม่ตรงตามที่กำหนดไว้ ผู้สมัครต้องกลับไป Upload File ใหม่  
อีกครั้ง

ขั้นตอนที่ 5 เลือกสถานที่สอบ ในการสอบความรู้ครั้งที่ 2/2563 มีสถานที่สอบ 15 แห่ง คือ

รหัส 001	สนามสอบ	จุฬาลงกรณ์มหาวิทยาลัย (รับเฉพาะนิสิตและศิษย์เก่าจุฬาลงกรณ์มหาวิทยาลัย)
รหัส 002	สนามสอบ	มหาวิทยาลัยขอนแก่น
รหัส 003	สนามสอบ	มหาวิทยาลัยคริสเตียน
รหัส 004	สนามสอบ	มหาวิทยาลัยเชียงใหม่
รหัส 005	สนามสอบ	มหาวิทยาลัยธรรมศาสตร์
รหัส 006	สนามสอบ	มหาวิทยาลัยนเรศวร
รหัส 007	สนามสอบ	มหาวิทยาลัยพะเยา
รหัส 008	สนามสอบ	มหาวิทยาลัยมหิดล
รหัส 009	สนามสอบ	มหาวิทยาลัยแม่ฟ้าหลวง
รหัส 010	สนามสอบ	มหาวิทยาลัยรังสิต
รหัส 011	สนามสอบ	มหาวิทยาลัยวลัยลักษณ์
รหัส 012	สนามสอบ	มหาวิทยาลัยศรีนครินทรวิโรฒ
รหัส 013	สนามสอบ	มหาวิทยาลัยสงขลานครินทร์
รหัส 014	สนามสอบ	มหาวิทยาลัยหัวเฉียวเฉลิมพระเกียรติ
รหัส 015	สนามสอบ	วิทยาลัยเซนต์หลุยส์

เมื่อเลือกสถานที่สอบเรียบร้อยแล้ว ให้กด **บันทึก**

รหัสประจำตัว :	
รหัสประจำตัวประชาชน :	
ชื่อ-สกุล :	นายทศพล ระบบ
การสอบครั้งที่ :	4/62
* สถานที่สอบ :	กรุงเทพมหานคร

บันทึก

หน้าหลัก

ย้อนกลับขั้นตอนที่ 4

ระบบได้รับการแจ้งเลือกสถานที่สอบแล้ว

สถานที่สอบคือ : กรุงเทพมหานคร

หน้าหลัก

ตรวจสอบข้อมูลและยืนยันส่งแบบคำขอ

หลังจากเลือกสนามสอบแล้วให้ทำการ กดปุ่ม **ตรวจสอบข้อมูลและยืนยันส่งแบบคำขอ**

โปรแกรมจะแสดงหน้าตรวจสอบข้อมูลขั้นตอนที่ 3 ขั้นตอนที่ 4 และขั้นตอนที่ 5

หากผู้สมัครต้องการปรับแก้ไข สามารถกลับไปแก้ไขเปลี่ยนแปลงข้อมูลได้ โดย กด **แก้ไขข้อมูล**

✓ ขั้นตอนที่ 3 ข้อมูลเลือกวิชาสอบขึ้นทะเบียน ประจำปีการสอบครั้งที่ 4/62

การสอบครั้งที่ :	4/62
วันที่บันทึกข้อมูล :	13-12-2562
วิชาที่ต้องการสอบ :	✓01 กฎหมายจรรยาบรรณและการบริหารงาน ✓02 ทฤษฎี และวิธีการทางกายภาพบำบัด ✓03 กายภาพบำบัดในโรคและภาวะต่างๆ
ยอดที่ชำระเงิน :	3,700.00 บาท

แก้ไขข้อมูล

✓ ขั้นตอนที่ 4 ข้อมูลรูปภาพหลักฐานการสอบขึ้นทะเบียน ประจำปีการสอบครั้งที่ 4/62

วันที่บันทึกข้อมูล :	13-12-2562
การสอบครั้งที่ :	4/62
* 1. รูปถ่ายขนาด 1 นิ้ว : (Width : 2.5cm , Height : 3.5cm , Resolution 300 Pixels/Inch)	
* 2. หลักฐานสลิปใบโอนเงิน :	

<p>* 3. สำเนาใบแสดงผลการศึกษา ระดับปริญญาตรี(Transcript) :</p>	
<p>* 4. สำเนาหนังสือรับรองการจบการศึกษา /สำเนาใบปริญญาบัตร :</p>	
<p>* 5. ใบรับรองแพทย์ตามแบบที่ สภากายภาพบำบัดกำหนด :</p>	
<p>6. สำเนามัธยมศึกษาประจำตัวประชาชน :</p>	<p>Not Found Image!</p>
<p>* 7. สำเนาทะเบียนบ้าน :</p>	

แก้ไขข้อมูล

✔ ขั้นตอนที่ 5 ข้อมูลเลือกสนามสอบ ประจําการสอบครั้งที่ 4/62

วันที่บันทึกข้อมูล :	20-11-2562
การสอบครั้งที่ :	4/62
สถานที่สอบ :	กรุงเทพมหานคร

แก้ไขข้อมูล

▶ หมายเหตุ

ข้าพเจ้าได้ทำการตรวจสอบข้อมูลถูกต้องครบถ้วนแล้ว  
(หากยืนยันส่งแบบคำขอแล้วจะไม่สามารถแก้ไขข้อมูลได้)

ยืนยันส่งแบบคำขอ

เมื่อผู้สมัครตรวจสอบข้อมูลทั้งหมดถูกต้องครบถ้วนแล้ว

ให้คลิก  ข้าพเจ้าได้ทำการตรวจสอบข้อมูลถูกต้องครบถ้วนแล้ว (หากยืนยันส่งแบบคำขอแล้วจะไม่สามารถแก้ไขข้อมูลได้)

กด **ยืนยันส่งแบบคำขอ** เพื่อเป็นการส่งแบบคำขอให้ทางแอดมิน เริ่มดำเนินการตรวจสอบเอกสาร

**โปรดอ่าน :** เมื่อผู้สมัครกด **ยืนยันส่งแบบคำขอ** ไปแล้ว จะกลับไปแก้ไขข้อมูลไม่ได้ ต้องตรวจสอบข้อมูลทั้งหมดให้ถูกต้องครบถ้วนแล้วเท่านั้น เนื่องจากการสมัครสอบออนไลน์ ไม่มีการรับเอกสารสมัครสอบทางไปรษณีย์ โปรดอ่านรายละเอียดการสมัครให้ครบถ้วน หากผู้สมัครไม่ได้สมัครสอบผ่านระบบออนไลน์ แล้วท่านส่งเอกสารสมัครสอบมาที่สภากายภาพบำบัด ท่านจะไม่มีสิทธิ์สอบความรู้ฯ ถือว่าท่านรับทราบและยินยอมที่จะถูกตัดสิทธิ์ในการสอบในครั้งนี้

/หาก...

หากมีข้อสงสัย ติดต่อฝ่ายงานจัดสอบ โทร. 094-515-5696 คุณชนพร คำเครือ หรือส่งอีเมลแจ้งปัญหา  
มายัง e-mail : [nhoi\\_kamkrue@hotmail.com](mailto:nhoi_kamkrue@hotmail.com)

หลังจากที่ผู้สมัครกด ยืนยันส่งแบบคำขอ ไปแล้ว ผู้สมัครสามารถ Login เข้ามาตรวจสอบสถานะเอกสารได้  
โปรแกรมจะแสดงหน้าตรวจสอบสถานะเอกสาร ดังนี้

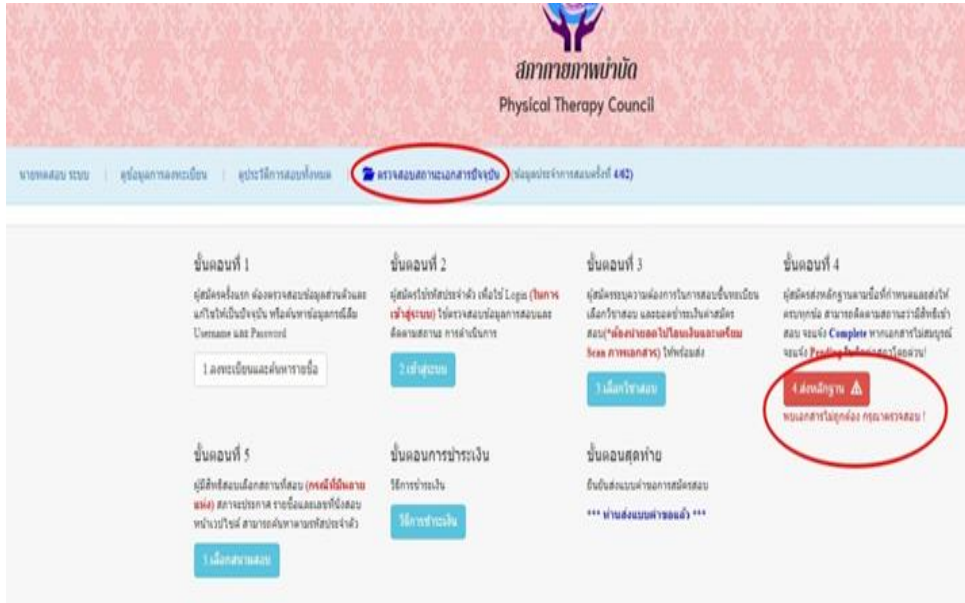
✔ ตรวจสอบสถานะเอกสาร / ท่านส่งแบบคำขอเมื่อวันที่ 13-12-2562

<b>1.สถานะการตรวจสอบเอกสารการสมัคร</b> ผู้สมัครส่งแบบคำขอ 5๐ Admin ตรวจสอบ แจ้งเดือนวันที่ : 2019-12-14 09:43:23	<ul style="list-style-type: none"><li>✘ 1.รูปถ่ายขนาด 1 นิ้ว</li><li>✘ 3. สำเนาใบแสดงผลการศึกษา ระดับปริญญาตรี(Transcript)</li><li>✘ 4. สำเนาหนังสือรับรองการจบการศึกษา /สำเนาใบปริญญาบัตร</li><li>✘ 5. ใบรับรองแพทย์ตามแบบที่ สภากายภาพบำบัดกำหนด</li><li>✘ 6. สำเนานบัตรประจำตัวประชาชน</li><li>✘ 7. สำเนาทะเบียนบ้าน</li></ul>
<b>2.สถานะการตรวจสอบหลักฐานสลิปใบโอนเงิน</b> ผู้สมัครส่งแบบคำขอ 5๐ Admin ตรวจสอบ แจ้งเดือนวันที่ : 2019-12-14 09:43:23	<ul style="list-style-type: none"><li>✘ 2.หลักฐานสลิปใบโอนเงิน</li></ul>
แจ้งเลข Track ไปรษณีย์ สกภ.๒	<ul style="list-style-type: none"><li>✘ เอกสารไม่ถูกต้อง กรุณาส่งมาใหม่อีกครั้ง</li><li>✔ เอกสารถูกต้อง</li><li>✘ รอดตรวจสอบเอกสาร</li></ul>

✔ ตรวจสอบสถานะเอกสาร / ท่านส่งแบบคำขอเมื่อวันที่ 13-12-2562

<b>1.สถานะการตรวจสอบเอกสารการสมัคร</b> เอกสารไม่ถูกต้อง/ไม่ครบ รอผู้สมัครส่งซ่อมเอกสาร แจ้งเดือนวันที่ : 2019-12-14 09:45:55	<ul style="list-style-type: none"><li>✔ 1.รูปถ่ายขนาด 1 นิ้ว</li><li>✔ 3. สำเนาใบแสดงผลการศึกษา ระดับปริญญาตรี(Transcript)</li><li>✘ 4. สำเนาหนังสือรับรองการจบการศึกษา /สำเนาใบปริญญาบัตร</li><li>✔ 5. ใบรับรองแพทย์ตามแบบที่ สภากายภาพบำบัดกำหนด</li><li>✔ 6. สำเนานบัตรประจำตัวประชาชน</li><li>✔ 7. สำเนาทะเบียนบ้าน</li></ul> <p><b>ข้อความตอบกลับจาก Admin :</b> เอกสารข้อ 4 ไม่ถูกต้อง กรุณาส่งมาใหม่อีกครั้ง</p>
<b>2.สถานะการตรวจสอบหลักฐานสลิปใบโอนเงิน</b> ผู้สมัครส่งแบบคำขอ 5๐ Admin ตรวจสอบ แจ้งเดือนวันที่ : 2019-12-14 09:43:23	<ul style="list-style-type: none"><li>✘ 2.หลักฐานสลิปใบโอนเงิน</li></ul>
แจ้งเลข Track ไปรษณีย์ สกภ.๒	<ul style="list-style-type: none"><li>✘ เอกสารไม่ถูกต้อง กรุณาส่งมาใหม่อีกครั้ง</li><li>✔ เอกสารถูกต้อง</li><li>✘ รอดตรวจสอบเอกสาร</li></ul>

📎 แก้ไขไฟล์ Upload



กรณีมีเอกสารที่ไม่ถูกต้อง โปรแกรมจะแสดงการแจ้งเตือนว่า พบเอกสารที่ไม่ถูกต้อง แอดมินจะแจ้งกลับทางเมนู **ตรวจสอบสถานะเอกสารนี้**

แอดมินจะเข้าไปตรวจสอบไฟล์เอกสารที่ Upload File เข้ามาหลังจากที่ผู้สมัครกด **ยืนยันส่งแบบคำขอ** มาในระบบภายใน 7 วัน หากพบว่าเอกสารไม่ถูกต้อง แอดมินจะทำการแจ้งข้อที่เอกสารไม่ถูกต้อง พร้อมกับระบุข้อความแจ้งเตือนกลับไป

จากนั้นให้ผู้สมัครกดปุ่ม **แก้ไขไฟล์ Upload** โดยต้องเข้าไป Upload File เอกสารใหม่ ภายใน 3 วัน หลังจากที่ได้รับแจ้งแก้ไข

ข้อที่ระบบขึ้นข้อความว่า **ไฟล์ไม่ถูกต้อง กรุณาอัปโหลดไฟล์ใหม่** ให้ผู้สมัครทำการลบไฟล์เก่าออก หรือเลือกไฟล์ใหม่ Upload ทับไฟล์เก่าได้ เมื่อเลือกไฟล์แล้ว ให้ทำการกดปุ่ม **อัปโหลดไฟล์แก้ไข+ส่งแบบคำขอ**

หัวข้อ 1 ไฟล์เท่านั้น ,เลือกเฉพาะไฟล์ที่ต้องการ Upload .gif .jpg .png .jpeg .png	
* 1.รูปถ่ายขนาด 1 นิ้ว: (Width : 2.5cm , Height : 3.5cm , Resolution 300 Pixels/Inch)	คลิกดูรูปที่ upload <input checked="" type="checkbox"/>
* 2.หลักฐานสลิปใบโอนเงิน :	คลิกดูรูปที่ upload <input checked="" type="checkbox"/> ธนาคารที่ชำระ : <input type="text" value="ธนาคารกรุงเทพ"/> ประเภทการชำระ : <input type="text" value="ชำระผ่านตู้ ATM"/> วัน/เวลาที่ฝาก/โอน : <input type="text" value="13/12/2562"/> <input type="text" value="00"/> : <input type="text" value="01"/> น.
* 3.สำเนาใบแสดงผลการศึกษาระดับปริญญาตรี(Transcript) หรือใบอนุญาตประกอบวิชาชีพสภาภาพพำนัก :	คลิกดูรูปที่ upload <input checked="" type="checkbox"/>
* 4.สำเนานิ่งสื่อรับรองการจบการศึกษา หรือสำเนาใบปริญญาบัตร : ไฟล์ไม่ถูกต้อง กรุณาอัปโหลดไฟล์ใหม่ !	<input type="button" value="เลือกไฟล์"/> <input type="button" value="ไม่ได้เลือกไฟล์ใด"/> คลิกดูรูปที่ upload / ลบไฟล์นี้
* 5.ใบรับรองแพทย์ตามแบบที่ สภาภาพพำนักกำหนด :	คลิกดูรูปที่ upload <input checked="" type="checkbox"/>
* 6.สำเนามัครประจำตัวประชาชน :	คลิกดูรูปที่ upload <input checked="" type="checkbox"/>
* 7.สำเนาทะเบียนบ้าน :	คลิกดูรูปที่ upload <input checked="" type="checkbox"/>
<input type="button" value="อัปโหลดไฟล์แก้ไข + ส่งซ่อมแบบคำขอ"/>	

เมื่อคุณอัปโหลดไฟล์แก้ไข+ส่งแบบคำขอ เรียบร้อยแล้ว ระบบจะแสดงหน้าตรวจสอบสถานะเอกสาร เมื่ออัปโหลดไฟล์เอกสารและส่งซ่อมแบบคำขอแล้ว ระบบจะเปลี่ยนแปลงสถานะการดำเนินการ จากนั้นแอดมินจะทำการตรวจสอบพร้อมกับแจ้งกลับสถานะเอกสารอีกครั้ง หากมีข้อสงสัย ติดต่อฝ่ายงานจัดสอบ โทร. 094-515-5696 คุณธนพร คำเครือ

✓ ตรวจสอบสถานะเอกสาร / หานส่งแบบคำขอเมื่อวันที่ 13-12-2562	
1.สถานะการตรวจสอบเอกสารการสมัคร เอกสารไม่ถูกต้อง/ไม่ครบ รอผู้สมัครส่งซ่อมเอกสาร แจ้งเดือนวันที่ : 2019-12-13 17:36:07	<input checked="" type="checkbox"/> 1.รูปถ่ายขนาด 1 นิ้ว <input checked="" type="checkbox"/> 3. สำเนาใบแสดงผลการศึกษา ระดับปริญญาตรี(Transcript) <input checked="" type="checkbox"/> 4. สำเนานิ่งสื่อรับรองการจบการศึกษา /สำเนาใบปริญญาบัตร <input checked="" type="checkbox"/> 5. ใบรับรองแพทย์ตามแบบที่ สภาภาพพำนักกำหนด <input checked="" type="checkbox"/> 6.สำเนามัครประจำตัวประชาชน <input checked="" type="checkbox"/> 7.สำเนาทะเบียนบ้าน  <b>ข้อความตอบกลับจาก Admin :</b> กรุณาส่งแบบคำขอ 4 แล้วส่งมาใหม่อีกครั้ง
2.สถานะการตรวจสอบหลักฐานสลิปใบโอนเงิน ผู้สมัครส่งแบบคำขอ รอ Admin ตรวจสอบ แจ้งเดือนวันที่ : 2019-12-13 17:34:39	<input checked="" type="checkbox"/> 2.หลักฐานสลิปใบโอนเงิน
แจ้งเลข Track ไปรษณีย์ สกภ.๒	<input checked="" type="checkbox"/> เอกสารไม่ถูกต้อง กรุณาส่งมาใหม่อีกครั้ง <input checked="" type="checkbox"/> เอกสารถูกต้อง <input checked="" type="checkbox"/> รอตรวจสอบเอกสาร
<input type="button" value="แก้ไขไฟล์ Upload"/>	

เมื่อแอดมินตรวจสอบไฟล์เอกสารที่ส่งแก้ไขเรียบร้อยแล้ว ระบบจะแสดงหน้า **ตรวจสอบสถานะเอกสาร**

- ข้อ 1. สถานะการตรวจสอบเอกสารการสมัคร เอกสารครบ ถูกต้อง
- ข้อ 2. สถานะการตรวจสอบหลักฐานสลิปใบโอนเงิน เอกสารครบ ถูกต้อง

เมื่อสถานะเอกสารของข้อ 1 และข้อ 2 ถูกต้องทั้ง 2 ข้อ ถือว่าการสมัครสอบออนไลน์เสร็จสิ้นกระบวนการสมัครสอบ โปรดรอประกาศรายชื่อผู้มีสิทธิ์สอบความรู้เพื่อขอขึ้นทะเบียนและรับใบอนุญาตเป็นผู้ประกอบวิชาชีพ กายภาพบำบัด ที่หน้าเว็บไซต์สภากายภาพบำบัด [www.pt.or.th/](http://www.pt.or.th/)

✔ ตรวจสอบสถานะเอกสาร / ท่านส่งแบบคำขอเมื่อวันที่ 13-12-2562	
<p><b>1. สถานะการตรวจสอบเอกสารการสมัคร</b></p> <p><b>เอกสารครบ ถูกต้อง</b> แจ้งเดือนวันที่ : 2019-12-13 17:39:20</p>	<ul style="list-style-type: none"><li>✔ 1. รูปถ่ายขนาด 1 นิ้ว</li><li>✔ 3. สำเนาใบแสดงผลการศึกษา ระดับปริญญาตรี (Transcript)</li><li>✔ 4. สำเนาหนังสือรับรองการจบการศึกษา / สำเนาใบปริญญาบัตร</li><li>✔ 5. ใบรับรองแพทย์ตามแบบที่ สภากายภาพบำบัดกำหนด</li><li>✔ 6. สำเนาบัตรประจำตัวประชาชน</li><li>✔ 7. สำเนาทะเบียนบ้าน</li></ul>
<p><b>2. สถานะการตรวจสอบหลักฐานสลิปใบโอนเงิน</b></p> <p><b>เอกสารครบ ถูกต้อง</b> แจ้งเดือนวันที่ : 2019-12-13 17:38:39</p>	<ul style="list-style-type: none"><li>✔ 2. หลักฐานสลิปใบโอนเงิน</li></ul>
<p>แจ้งเลข Track ไปรษณีย์ สกภ.๒</p>	<ul style="list-style-type: none"><li>✘ เอกสารไม่ถูกต้อง กรุณาส่งมาใหม่อีกครั้ง</li><li>✔ เอกสารถูกต้อง</li><li>🕒 รอตรวจสอบเอกสาร</li></ul>