

คู่มือใช้งานสำหรับผู้สมัครสอบออนไลน์

เนื่องจากการสมัครครั้งนี้เป็นการสมัครสอบออนไลน์ จึงไม่มีการรับเอกสารสมัครสอบทางไปรษณีย์ โปรดอ่านรายละเอียดการสมัครสอบให้ครบถ้วนและปฏิบัติตามอย่างเคร่งครัด หากผู้สมัครไม่ได้สมัครสอบผ่านระบบออนไลน์ แต่ได้ส่งเอกสารสมัครสอบมาที่สภากายภาพบำบัด ท่านจะไม่มีสิทธิ์สอบความรู้ฯ ทั้งนี้สภาฯ ถือว่าท่านรับทราบและยินยอมที่จะถูกตัดสิทธิ์ในการสอบในครั้งนี้ 1/2564 นี้

ผู้สมัครสอบความรู้ให้ยื่นเอกสารสมัครสอบทางออนไลน์เท่านั้น ไม่รับเอกสารทางไปรษณีย์ โปรดแนบไฟล์หลักฐานเป็น **ภาพสแกน** เท่านั้น ไม่ใช้ ขาว-ดำ ดังนี้



สมัครสอบความรู้ ครั้งที่

เข้าเว็บไซต์สภากายภาพบำบัด <http://pt.or.th/PTCouncil/> คลิก

ได้แบนเนอร์ ตามรูป

โปรแกรมสมัครสอบขึ้นทะเบียนในเว็บไซต์สภากายภาพบำบัด ดำเนินการดังนี้

ผู้สมัครสอบโปรดอ่านรายละเอียดการสมัครสอบให้เข้าใจก่อนการสมัครสอบออนไลน์ ประกอบด้วย 5 ขั้นตอน ดังนี้

The screenshot shows the Physical Therapy Council website with a navigation menu and a main content area. The main content area is divided into five steps for registration:

- ขั้นตอนที่ 1**: ผู้สมัครครั้งแรก ต้องตรวจสอบข้อมูลส่วนตัวและแก้ไขให้เป็นปัจจุบัน หรือค้นหาข้อมูลกรณีลืม Username และ Password. Button: 1. ลงทะเบียนและค้นหารายชื่อ
- ขั้นตอนที่ 2**: ผู้สมัครใช้รหัสประจำตัว เพื่อใช้ Login (ในทางเข้าผู้สมัคร) โปรดตรวจสอบข้อมูลการสอบและเลือกสาขาสอบ การดำเนินการ. Button: 2. เข้าสู่ระบบ
- ขั้นตอนที่ 3**: ผู้สมัครระบุความต้องการในการสอบขึ้นทะเบียนเลือกวิชาสอบ และขอชำระเงินค่าสมัครสอบ (*ต้องนำยอดไปโดยเงินและเหรียญ หรือ ค่าธรรมเนียม) ให้พร้อม. Button: กรุณาเข้าสู่ระบบก่อน !
- ขั้นตอนที่ 4**: ผู้สมัครส่งหลักฐานตามข้อที่กำหนดและส่งไฟล์ครบทุกข้อ สามารถติดตามสถานะการสมัครสอบ จนถึง Complete หากเอกสารไม่สมบูรณ์จะแจ้ง Pending ให้ติดต่อสภาฯ ได้. Button: กรุณาเข้าสู่ระบบก่อน !
- ขั้นตอนที่ 5**: ผู้มีสิทธิสอบเลือกสถานที่สอบ (กรณีที่มีหลายแห่ง) สาขาวิชาสอบ รายชื่อและเลขที่นั่งสอบ หน้าพบข้อสอบ สามารถค้นหาสาขาที่สอบประจำตัว. Button: กรุณาเข้าสู่ระบบก่อน !
- ขั้นตอนการชำระเงิน**: วิธีการชำระเงิน. Button: 3.คลิกชำระเงิน
- ขั้นตอนสุดท้าย**: ยืนยันส่งแบบคำขอการสมัครสอบ. Button: กรุณาเข้าสู่ระบบก่อน !

ขั้นตอนที่ 1 ลงทะเบียนและค้นหารายชื่อ

The screenshot shows the registration page for step 1. It includes the title "ขั้นตอนที่ 1" and the instruction: "ผู้สมัครครั้งแรก ต้องตรวจสอบข้อมูลส่วนตัวและแก้ไขให้เป็นปัจจุบัน หรือค้นหาข้อมูลกรณีลืม Username และ Password". Below the text is a blue button labeled "1. ลงทะเบียนและค้นหารายชื่อ".

The screenshot shows the registration form for step 1. It has a title "ตรวจสอบข้อมูลการสมัคร" and a search bar. Below the search bar is a green button with a checkmark and the text "รหัสประจำตัวประชาชนถูกต้อง". Below that is a blue button with the text "ไม่พบรหัสประจำตัวประชาชนในระบบ (รายใหม่) >>>ลงทะเบียนใหม่<<<".

ย้อนกลับ

แสดงภาพกรณีรายใหม่ จากนั้น คลิก **ลงทะเบียนใหม่** ภาพที่ 1 แสดงสมาชิกรายใหม่

The screenshot shows the registration form for step 2. It has a title "ตรวจสอบข้อมูลการสมัคร" and a search bar. Below the search bar is a green button with a checkmark and the text "รหัสประจำตัวประชาชนถูกต้อง". Below that is a green button with the text "นายทดสอบ ระบบ >>>ตรวจสอบข้อมูล<<<".

ย้อนกลับ

แสดงภาพกรณีเคยสมัครแล้ว จากนั้น คลิก **ตรวจสอบข้อมูล** ภาพที่ 2 แสดงสมาชิกรายเก่า

/1.ลงทะเบียน...

1. ลงทะเบียนและค้นหารายชื่อ โดยกรอก เลขรหัสบัตรประจำตัวประชาชน 13 หลัก

ภาพที่ 1 แสดงสมาชิกรายใหม่

ให้ทำการคลิกที่ >>> ลงทะเบียนใหม่ <<< เพื่อทำการกรอกข้อมูลสมัครสมาชิก

- ทำกรอกข้อมูล ชื่อ-สกุล รายละเอียดต่างๆ ที่มีเครื่องหมาย * ให้ครบ ได้แก่ 1.ที่อยู่ตามทะเบียนบ้าน 2.ข้อมูลสถานที่ปฏิบัติงานปัจจุบัน (ถ้ามี) 3.ที่อยู่สำหรับให้สภากายภาพบำบัดติดต่อกลับ และข้อมูลการศึกษา ให้ครบถ้วน เสร็จแล้ว กด **บันทึก**

ภาพที่ 2 แสดงสมาชิกรายเก่า

ระบบจะแสดง ชื่อ-สกุล ที่มีข้อมูลสมาชิกอยู่แล้ว ให้คลิกที่ >>> ตรวจสอบข้อมูล <<<

ตรวจสอบข้อมูล และรหัสประจำตัว 6 หลัก (User & Pass สำหรับใช้ Login) เพื่อใช้ Log in ขั้นตอนที่ 2 เข้าสู่ระบบ โดยจะใช้ Username และ Password เป็นรหัสเดียวกัน

สมาชิกรายใหม่ ให้กรอกข้อมูล ชื่อ-สกุล รายละเอียดต่างๆ ที่มีเครื่องหมาย * ให้ครบ ได้แก่ 1.ที่อยู่ตามทะเบียนบ้าน 2.ข้อมูลสถานที่ปฏิบัติงานปัจจุบัน (ถ้ามี) 3.ที่อยู่สำหรับให้สภากายภาพบำบัดติดต่อกลับ และข้อมูลการศึกษา ให้ครบถ้วน เสร็จแล้ว กด บันทึก (ตามภาพ)

The image shows a web-based registration form with two main sections:

- Section 1: ข้อมูลตามทะเบียนบ้าน (Household Information)**
 - Includes fields for name (surname, first name, last name), gender, and date of birth.
 - Includes fields for address (street, village, sub-district, district).
 - Includes fields for phone numbers (home and mobile).
 - Includes a dropdown for province and a dropdown for district.
 - Includes a dropdown for sub-district.
 - Includes a dropdown for village.
 - Includes a dropdown for gender.
 - Includes a dropdown for date of birth.
- Section 2: ข้อมูลสถานที่ปฏิบัติงานปัจจุบัน (Current Workplace Information)**
 - Includes a dropdown for workplace type (e.g., hospital, clinic).
 - Includes a dropdown for workplace category (e.g., hospital, clinic).
 - Includes a text field for workplace name.
 - Includes a dropdown for workplace address (street, village, sub-district, district).
 - Includes a dropdown for workplace province and a dropdown for workplace district.
 - Includes a dropdown for workplace sub-district.
 - Includes a dropdown for workplace village.
 - Includes a dropdown for workplace gender.
 - Includes a dropdown for workplace date of birth.
 - Includes a dropdown for workplace phone number.

เมื่อบันทึกข้อมูลการสมัครสมาชิกเรียบร้อยแล้ว ระบบจะแสดงรายละเอียดข้อมูลการลงทะเบียนต่างๆ ทั้งหมดและจะได้ รหัสประจำตัว 6 หลัก (User & Pass สำหรับใช้ Login) เพื่อใช้ Log in ขั้นตอนที่ 2 เข้าสู่ระบบ โดยจะใช้ Username และ Password เป็นรหัสเดียวกัน

| | |
|--|--|
| รหัสประจำตัว | XXXXXXXXXX (User & Pass สำหรับใช้ Login) |
| รหัสประจำตัวประชาชน | XXXXXXXXXX |
| ชื่อ - สกุล | นายทดสอบ ระบบ |
| อายุ | 21 ปี สัญชาติ ไทย |
| เชื้อชาติ | ไทย ศาสนา พุทธ |
| Email | tester@gmail.com |
| วันที่สมัคร | 20-11-2562 |
| 1. ที่อยู่ตามทะเบียนบ้าน | |
| ที่อยู่ | 123 |
| หมู่ที่ | ชอย ถนน |
| ตำบล | คลองตันไทร |
| อำเภอ | คลองสาน |
| จังหวัด | กรุงเทพมหานคร 10600 |
| โทรศัพท์บ้าน | โทรศัพท์มือถือ 090-0000001 |
| 2. ข้อมูลสถานที่ปฏิบัติงานปัจจุบัน | |
| สถานะการปฏิบัติงาน | ยังไม่ทำงาน |
| ประเภทการปฏิบัติงาน | |
| ชื่อสถานที่ปฏิบัติงาน | |
| แผนก/หน่วยงาน | ตำแหน่ง |
| หมู่ที่ | |
| ตำบล | |
| อำเภอ | |
| จังหวัด | |
| โทรศัพท์บ้าน สนง. | - โทรศัพท์มือถือ |
| 3. ข้อมูลที่อยู่สำเนาใบสภานิติบุคคล (ข้อ 3. ที่อยู่อื่นๆ) | |
| ที่อยู่ | 332 |
| หมู่ที่ | |
| ตำบล | กระดังง์ |
| อำเภอ | กำแพงแสน |
| จังหวัด | นครปฐม 73140 |
| โทรศัพท์บ้าน | โทรศัพท์มือถือ 080-0000001 |

| | |
|------------------------------|----------------------------------|
| ข้อมูลการศึกษา | |
| สถาบันที่จบ | มหาวิทยาลัยแม่ฟ้าหลวง |
| ระดับการศึกษา | ปริญญาตรี / ปีการศึกษาที่จบ 2562 |
| ผลคะแนน ณ ปัจจุบัน | |
| สถานะวิชาที่ 1 | ไม่ผ่าน |
| สถานะวิชาที่ 2 | ไม่ผ่าน |
| สถานะวิชาที่ 3 | ไม่ผ่าน |
| ผลสอบ | สมัครใหม่ |
| สถานะการชำระเงิน | แจ้งเดือนวันที่ : |
| สถานะส่งเอกสาร | แจ้งเดือนวันที่ : |
| เลขที่สมาชิก | |
| หมดสิทธิ์เก็บปี | 2564 |
| ยกเลิกข้อมูล | |

⚠️ ขั้นตอนที่ 3 ข้อมูลเลือกวิชาสอบขึ้นทะเบียน ประจำปีการสอบครั้งที่ 4/62

ยังไม่ได้เลือกวิชาสอบขึ้นทะเบียน

⚠️ ขั้นตอนที่ 4 ข้อมูลรูปภาพหลักฐานการสอบขึ้นทะเบียน ประจำปีการสอบครั้งที่ 4/62

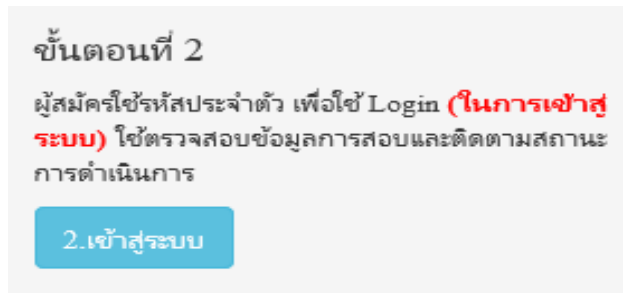
ยังไม่ได้ส่งรูปภาพหลักฐานการสอบขึ้นทะเบียน

⚠️ ขั้นตอนที่ 5 ข้อมูลเลือกสนามสอบ ประจำปีการสอบครั้งที่ 4/62

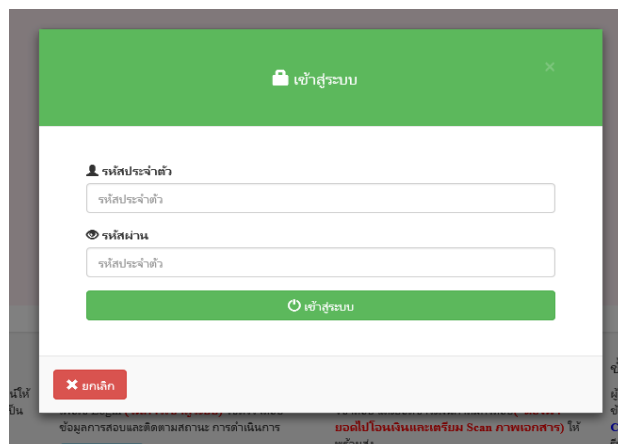
ยังไม่ได้เลือกสนามสอบ

[หน้าหลัก](#)

ขั้นตอนที่ 2 เข้าสู่ระบบ



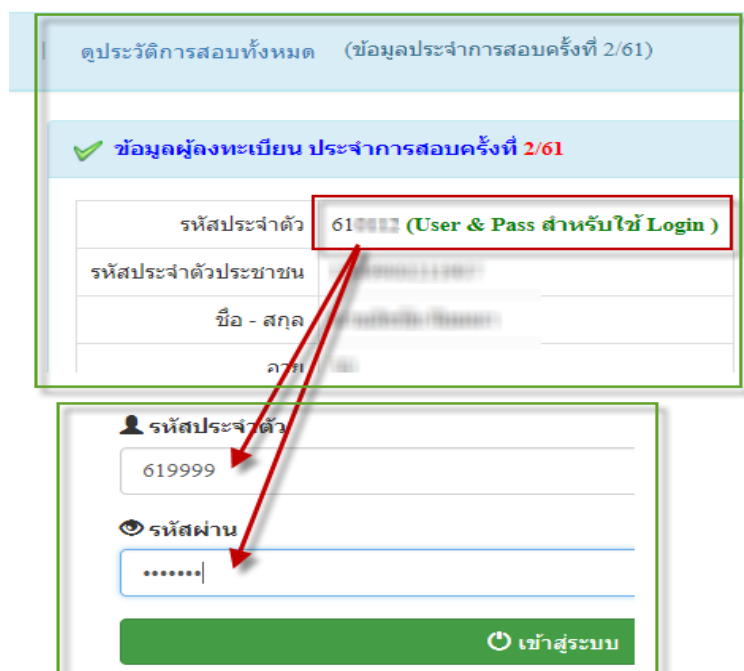
กรณีผู้สมัครสอบเก็บคะแนน ลืม Username และ Password เข้าขั้นตอนที่ 1 ค้นหาข้อมูล ตรวจสอบข้อมูล และนำรหัสประจำตัว 6 หลัก ใช้ Log in ขั้นตอนที่ 2



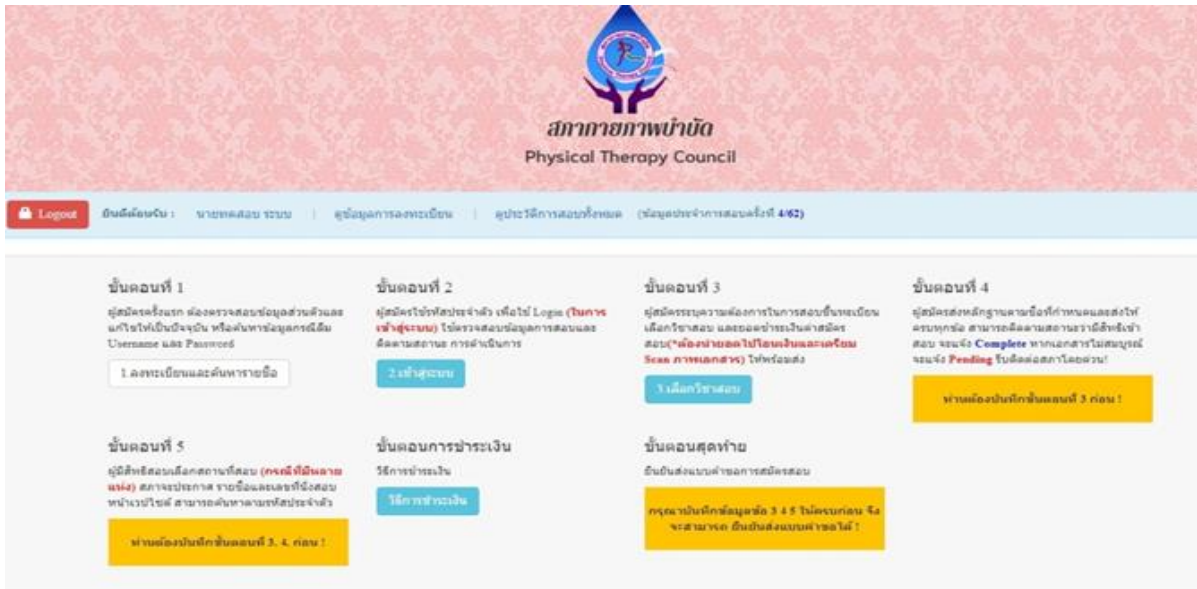
นำเลขรหัสประจำตัว 6 หลัก (User & Pass สำหรับใช้ Login) มากรอกในช่อง รหัสประจำตัว และ รหัสผ่าน ทั้ง 2 ช่อง เป็น รหัสเดียวกัน กด **เข้าสู่ระบบ**

ตัวอย่าง รหัสประจำตัว 619999

รหัสผ่าน 619999



หลังจากทำการ Login เข้าสู่ระบบแล้ว ให้ไปยังขั้นตอนที่ 3



ขั้นตอนที่ 3 เลือกวิชาสอบขึ้นทะเบียนและรับทราบค่าธรรมเนียม

ผู้สมัครระบุความต้องการในการสอบ เลือกวิชาสอบ และยอดชำระเงินค่าสมัครสอบ กด **ยืนยัน** ระบบจะแจ้งยอดที่ต้องชำระ และให้ออนเงินเข้าบัญชี สภากายภาพบำบัด ธนาคารไทยพาณิชย์ เลขที่บัญชี 406 - 545820 - 0

****หมายเหตุ :** ผู้สมัครสอบ ต้องตรวจสอบรายการ โอนเงินให้ถูกต้อง หากท่านชำระเงินผิด เกินกว่าจำนวนเงินที่ต้องชำระ จะถือว่าท่านยินยอมขอให้สภากายภาพบำบัด ไม่สามารถขอเงินคืนค่าธรรมเนียม ไม่ว่าจะกรณีใดๆ ทั้งสิ้น

กรณีสมัครสอบใหม่เป็นครั้งแรก สมัครขึ้นทะเบียนสมาชิกและแบบคำขอ ค่าธรรมเนียมในการสมัคร สอบความรู้ ค่าสอบความรู้รายวิชา และค่าดำเนินการส่งไปรษณีย์หนังสือสำคัญเป็นสมาชิก สอบ 3 วิชา ยอดชำระทั้งสิ้น 3,700 บาท

ขั้นตอนที่ 3 เลือกวิชาสอบขึ้นทะเบียนและรับทราบค่าธรรมเนียม

รหัสประจำตัว : ██████████

รหัสประจำตัวประชาชน : ██████████

ชื่อ สกุล : นายทดสอบ ระบบ

สถานะผลสอบ ณ ปัจจุบัน : วิชาที่ 1 **ไม่ผ่าน**
 วิชาที่ 2 **ไม่ผ่าน**
 วิชาที่ 3 **ไม่ผ่าน**
 สถานะผล **สมัครใหม่**

การสอบครั้งที่ : 4/62

วันที่ลงทะเบียน : 13/12/2562

วิชาที่ต้องการสอบ : 01 กฎหมายจรรยาบรรณและการบริหารงาน
 02 เทคนิค และวิธีการทางกายภาพบำบัด
 03 กายภาพบำบัดในโรคและภาวะต่างๆ

รายการที่ต้องชำระ : 1 วิชา 1,500 บาท
 2 วิชา 2,000 บาท
 3 วิชา 2,500 บาท
 ขึ้นทะเบียนสมาชิก 1,100 บาท
 ส่งไปรษณีย์หนังสือสำคัญการเป็นสมาชิกสภาฯ 100 บาท

***** รวมยอดชำระทั้งสิ้น 3,700 บาท *****

ยืนยัน

กรณีสมัครสอบใหม่เป็นครั้งแรก สมัครขึ้นทะเบียนสมาชิกและแบบคำขอ ค่าธรรมเนียมในการสมัครสอบ
ความรู้ ค่าสอบความรู้รายวิชา ค่าดำเนินการส่ง ไปรษณีย์หนังสือสำคัญเป็นสมาชิก **เลือกสอบ 1 วิชา** ยอดชำระ 2,700 บาท

ขั้นตอนที่ 3 เลือกวิชาสอบขึ้นทะเบียนและรับทราบค่าธรรมเนียม

รหัสประจำตัว : ██████████
รหัสประจำตัวประชาชน : ██████████
ชื่อ สกุล : นายทดสอบ ระบบ
สถานะผลสอบ ณ ปัจจุบัน : วิชาที่ 1 **ไม่ผ่าน**
วิชาที่ 2 **ไม่ผ่าน**
วิชาที่ 3 **ไม่ผ่าน**
สถานะผล **สมัครใหม่**
การสอบครั้งที่ : 4/62
วันที่ลงทะเบียน : 13/12/2562
วิชาที่ต้องการสอบ : 01 กฎหมายจรรยาบรรณและการบริหารงาน
 02 เทคนิค และวิธีการทางกายภาพบำบัด
 03 กายภาพบำบัดในโรคและภาวะต่างๆ
รายการที่ต้องชำระ : 1วิชา 1,500 บาท
 2วิชา 2,000 บาท
 3วิชา 2,500 บาท
 ขึ้นทะเบียนสมาชิก 1,100 บาท
 ส่งไปรษณีย์หนังสือสำคัญการเป็นสมาชิกสภาฯ 100 บาท

***** รวมยอดชำระทั้งสิ้น 2,700 บาท *****

ยืนยัน

กรณีสมัครสอบใหม่เป็นครั้งแรก สมัครขึ้นทะเบียนสมาชิกและแบบคำขอ ค่าธรรมเนียมในการสมัครสอบ
ความรู้ ค่าสอบความรู้รายวิชา ค่าดำเนินการส่ง ไปรษณีย์หนังสือสำคัญเป็นสมาชิก **เลือกสอบ 2 วิชา** ยอดชำระ 3,200 บาท

ขั้นตอนที่ 3 เลือกวิชาสอบขึ้นทะเบียนและรับทราบค่าธรรมเนียม

รหัสประจำตัว : ██████████
รหัสประจำตัวประชาชน : ██████████
ชื่อ สกุล : นายทดสอบ ระบบ
สถานะผลสอบ ณ ปัจจุบัน : วิชาที่ 1 **ไม่ผ่าน**
วิชาที่ 2 **ไม่ผ่าน**
วิชาที่ 3 **ไม่ผ่าน**
สถานะผล **สมัครใหม่**
การสอบครั้งที่ : 4/62
วันที่ลงทะเบียน : 13/12/2562
วิชาที่ต้องการสอบ : 01 กฎหมายจรรยาบรรณและการบริหารงาน
 02 เทคนิค และวิธีการทางกายภาพบำบัด
 03 กายภาพบำบัดในโรคและภาวะต่างๆ
รายการที่ต้องชำระ : 1 วิชา 1,500 บาท
 2 วิชา 2,000 บาท
 3 วิชา 2,500 บาท
 ขึ้นทะเบียนสมาชิก 1,100 บาท
 ส่งไปรษณีย์หนังสือสำคัญการเป็นสมาชิกสภาฯ 100 บาท

***** รวมยอดชำระทั้งสิ้น 3,200 บาท *****

ยืนยัน

*กรณีสมัครสอบเก็บคะแนน สมาชิกเลือกสอบ 1 วิชา ยอดที่ต้องชำระ = 1,500 บาท

ขั้นตอนที่ 3 เลือกวิชาสอบขึ้นทะเบียนและรับทราบค่าธรรมเนียม

รหัสประจำตัว : ██████████
รหัสประจำตัวประชาชน : ██████████
ชื่อ สกุล : ██████████

สถานะผลสอบ ณ ปัจจุบัน : วิชาที่ 1 **ไม่ผ่าน**
วิชาที่ 2 **ไม่ผ่าน**
วิชาที่ 3 **ไม่ผ่าน**
สถานะผล **ยังไม่ได้เก็บ**

การสอบครั้งที่ : 4/62
วันที่ลงทะเบียน : 13/12/2562
วิชาที่ต้องการสอบ : 01 กฎหมายจรรยาบรรณและการบริหารงาน
 02 เทคนิค และวิธีการทางกายภาพบำบัด
 03 กายภาพบำบัดในโรคและภาวะต่างๆ

รายการที่ต้องชำระ : 1 วิชา 1,500 บาท
 2 วิชา 2,000 บาท
 3 วิชา 2,500 บาท

รวมยอดชำระทั้งสิ้น 1500 บาท

[ยืนยัน](#)

**กรณีสมัครสอบเก็บคะแนน สมาชิกเลือกสอบ 2 วิชา ยอดที่ต้องชำระ = 2,000 บาท

ขั้นตอนที่ 3 เลือกวิชาสอบขึ้นทะเบียนและรับทราบค่าธรรมเนียม

รหัสประจำตัว : ██████████
รหัสประจำตัวประชาชน : ██████████
ชื่อ สกุล : ██████████

สถานะผลสอบ ณ ปัจจุบัน : วิชาที่ 1 **ไม่ผ่าน**
วิชาที่ 2 **ไม่ผ่าน**
วิชาที่ 3 **ไม่ผ่าน**
สถานะผล **ยังไม่ได้เก็บ**

การสอบครั้งที่ : 4/62
วันที่ลงทะเบียน : 13/12/2562
วิชาที่ต้องการสอบ : 01 กฎหมายจรรยาบรรณและการบริหารงาน
 02 เทคนิค และวิธีการทางกายภาพบำบัด
 03 กายภาพบำบัดในโรคและภาวะต่างๆ

รายการที่ต้องชำระ : 1 วิชา 1,500 บาท
 2 วิชา 2,000 บาท
 3 วิชา 2,500 บาท

รวมยอดชำระทั้งสิ้น 2000 บาท

[ยืนยัน](#)

***กรณีสมัครสอบเก็บคะแนน สมาชิกเลือกสอบ 3 วิชา ยอดที่ต้องชำระ = 2,500 บาท และ

***กรณีสมาชิก ผู้ที่ใบอนุญาตประกอบวิชาชีพหมดอายุ ไม่ได้ต่ออายุใบอนุญาตฯ เก็บคะแนนไม่ครบ 50 คะแนน ต้องสอบใหม่ทั้ง 3 วิชา (01,02,03) ยอดที่ต้องชำระ = 2,500 บาท

ขั้นตอนที่ 3 เลือกวิชาสอบขึ้นทะเบียนและรับทราบค่าธรรมเนียม

รหัสประจำตัว : ██████████
รหัสประจำตัวประชาชน : ██████████
ชื่อ สกุล : ██████████

สถานะผลสอบ ณ ปัจจุบัน : วิชาที่ 1 **ไม่ผ่าน**
วิชาที่ 2 **ไม่ผ่าน**
วิชาที่ 3 **ไม่ผ่าน**
สถานะผล **ยังไม่ได้เก็บ**

การสอบครั้งที่ : 4/62
วันที่ลงทะเบียน : 13/12/2562
วิชาที่ต้องการสอบ : 01 กฎหมายจรรยาบรรณและการบริหารงาน
 02 เทคนิค และวิธีการทางกายภาพบำบัด
 03 กายภาพบำบัดในโรคและภาวะต่างๆ

รายการที่ต้องชำระ : 1 วิชา 1,500 บาท
 2 วิชา 2,000 บาท
 3 วิชา 2,500 บาท

รวมยอดชำระทั้งสิ้น 2500 บาท

[ยืนยัน](#)

เมื่อเลือกวิชาสอบเรียบร้อยแล้ว ให้โอนเงินค่าสมัครสอบเข้าบัญชี สภากายภาพบำบัด ธนาคารไทยพาณิชย์ เลขที่บัญชี 406 - 545820 - 0 พร้อมเตรียมไฟล์เอกสาร ขนาดไฟล์ต้องไม่ใหญ่กว่า 1 MB (save เป็น .jpg) แนบไฟล์ในขั้นตอนที่ 4

ขั้นตอนที่ 4 ส่งรูปภาพหลักฐานการสอบขึ้นทะเบียน


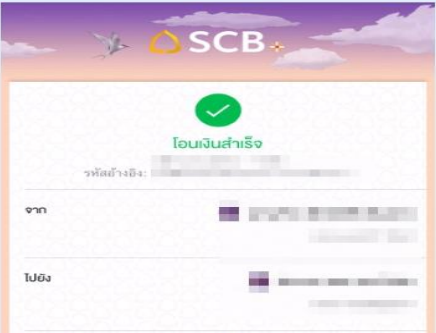


ให้ผู้สมัครเตรียมไฟล์เอกสาร ขนาดไฟล์ต้องไม่ใหญ่กว่า 1 MB (save เป็น .jpg) เพื่อ upload file ดังนี้

1. กด **เลือกไฟล์** เลือก รูปถ่ายขนาด 1 นิ้ว
 - เลือก ขนาดการชำระ
 - เลือก ประเภทการชำระ
 - เลือก วัน/เวลาที่ฝาก/โอน ชั่วโมง นาที ให้ครบทุกช่อง
3. กด **เลือกไฟล์** เลือก สำเนาใบแสดงผลการศึกษาระดับปริญญาตรี **ทั้งหมดทุกหน้า ฉบับภาษาไทย** หรือ สำเนาใบอนุญาตประกอบวิชาชีพฉบับที่หมดอายุ (ลงลายมือชื่อรับรองสำเนาถูกต้อง)
 - รูปภาพสำเนาใบแสดงผลการศึกษาระดับปริญญาตรี(Transcript) **ทั้งหมดทุกหน้า ฉบับภาษาไทย** เฉพาะกรณีสมัครสอบใหม่เป็นครั้งแรกและกรณีสอบเก็บคะแนน (ลงลายมือชื่อรับรองสำเนาถูกต้อง)
 - รูปภาพสำเนาใบอนุญาตประกอบวิชาชีพภาพถ่ายบุคคล เฉพาะกรณีสมาชิก ผู้ที่ใบอนุญาตประกอบวิชาชีพหมดอายุ ไม่ได้ต่ออายุใบอนุญาตฯ เก็บคะแนนไม่ครบ 50 คะแนน (ลงลายมือชื่อรับรองสำเนาถูกต้อง)
4. กด **เลือกไฟล์** เลือก รูปภาพสำเนาหนังสือรับรองการจบการศึกษา หรือ รูปภาพสำเนาใบปริญญาบัตร (ลงลายมือชื่อรับรองสำเนาถูกต้อง)
5. กด **เลือกไฟล์** เลือก รูปภาพใบรับรองแพทย์เพื่อขอสมัครเป็นสมาชิกสภาถ่ายภาพบุคคล (ตามแบบที่สภาถ่ายภาพบุคคลกำหนด (เฉพาะกรณีสมัครสอบใหม่เป็นครั้งแรกเท่านั้น)
6. กด **เลือกไฟล์** เลือก รูปภาพสำเนาบัตรประจำตัวประชาชน (ลงลายมือชื่อรับรองสำเนาถูกต้อง)
7. กด **เลือกไฟล์** เลือก รูปภาพสำเนาทะเบียนบ้าน (ลงลายมือชื่อรับรองสำเนาถูกต้อง)

| ขั้นตอนที่ 4 ส่งรูปภาพหลักฐานการสอบขึ้นทะเบียน | |
|---|--|
| รหัสประจำตัว : | รหัสประจำตัวประชาชน |
| ชื่อ สกุล : | นายทดสอบ ระบบ |
| การสอบครั้งที่ : | 4/62 วันที่บันทึกข้อมูล : 13/12/2562 |
| หัวข้อละ 1 ไฟล์เท่านั้น *เลือกเฉพาะไฟล์ที่ต้องการ Upload .gif .jpg .png .jpeg .jpe .jpe เครื่องหมาย * บังคับให้อัปโหลด / ไฟล์ขนาดไม่เกิน 1MB | |
| * 1.รูปถ่ายขนาด 1 นิ้ว: (Width : 2.5cm , Height : 3.5cm , Resolution 300 Pixels/Inch) | เลือกไฟล์ ไม่ได้เลือกไฟล์ใด |
| * 2.หลักฐานสลิปโอนเงิน : | เลือกไฟล์ ไม่ได้เลือกไฟล์ใด |
| | * ขนาดการชำระ : กรณเลือก |
| | * ประเภทการชำระ : กรณเลือก |
| | * วันเวลาที่ฝาก/โอน : 13/12/2562 ชั่วโมง : นาที : น. |
| * 3. สำเนาใบแสดงผลการศึกษาระดับปริญญาตรี(Transcript) หรือใบอนุญาตประกอบวิชาชีพภาพถ่ายบุคคล : | เลือกไฟล์ ไม่ได้เลือกไฟล์ใด |
| * 4. สำเนาหนังสือรับรองการจบการศึกษา หรือสำเนาใบปริญญาบัตร : | เลือกไฟล์ ไม่ได้เลือกไฟล์ใด |
| * 5. ใบรับรองแพทย์ตามแบบที่ สภาถ่ายภาพบุคคลกำหนด : | เลือกไฟล์ ไม่ได้เลือกไฟล์ใด |
| * 6. สำเนาบัตรประจำตัวประชาชน : | เลือกไฟล์ ไม่ได้เลือกไฟล์ใด |
| * 7. สำเนาทะเบียนบ้าน : | เลือกไฟล์ ไม่ได้เลือกไฟล์ใด |
| บันทึกข้อมูล | |

เมื่อผู้สมัคร upload file เอกสารทั้งหมดเรียบร้อยแล้ว ให้กด **บันทึกข้อมูล**

หลังจากบันทึกข้อมูลในขั้นตอนที่ 4 เรียบร้อยแล้ว ระบบจะแสดงหลักฐานที่ upload file ทั้งหมด

| ขั้นตอนที่ 4 ส่งรูปภาพหลักฐานการสอบขึ้นทะเบียน สำเร็จ | |
|---|--|
| รหัสประจำตัว : | |
| รหัสประจำตัวประชาชน : | |
| ชื่อ สกุล : | นายทดสอบ ระบบ |
| การสอบครั้งที่ : | 4/62 |
| วันที่บันทึกข้อมูล : | 13/12/2562 |
| * 1. รูปถ่ายขนาด 1 นิ้ว : (Width : 2.5cm , Height : 3.5cm , Resolution 300 Pixels/Inch) |  |
| * 2. หลักฐานสลิปใบโอนเงิน : |  |
| * 5. ใบขึ้นรองแพทย์ชำนาญานแบบที่ สภาอภคภพมาบัดสำหณล : |  |
| 6. สำเนาบัตรประจำตัวประชาชน : | Not Found Image! |
| * 7. สำเนาทะเบียนบ้าน : |  |

[หน้าหลัก](#) [ย้อนกลับขึ้นตอนที่ 4](#) [ไปยังขั้นตอนที่ 5 >](#)

หมายเหตุ : ถ้าโปรแกรมไม่แสดงหลักฐานที่ Upload File เช่น

ข้อ 6. สำเนาบัตรประจำตัวประชาชน : **Not Found Image** กรุณา *** Upload File ใหม่อีกครั้ง***

เนื่องจากไฟล์ที่ Upload File มีขนาดใหญ่หรือนามสกุลไม่ตรงตามที่กำหนดไว้ ผู้สมัครต้องกลับไป Upload File ใหม่ อีกครั้ง

ขั้นตอนที่ 5 เลือกสนามสอบ มี 2 แห่งเดียว ดังนี้

รหัส 001 สนามสอบ ศูนย์กายภาพบำบัด คณะกายภาพบำบัด มหาวิทยาลัยมหิดล
ถนนสมเด็จพระปิ่นเกล้า บางยี่ขัน บางพลัด กรุงเทพมหานคร
(รับได้ 90 ที่นั่ง) ****ไม่มีที่จองครถ****

รหัส 002 สนามสอบ สภากายภาพบำบัด ชั้น 7 อาคารสภาวิชาชีพ
ภายในกระทรวงสาธารณสุข เมืองนนทบุรี จังหวัดนนทบุรี
(รับได้ 60 ที่นั่ง) ****ไม่มีที่จองครถ****

เมื่อเลือกสถานที่สอบเรียบร้อยแล้ว ให้กด **บันทึก**

| ขั้นตอนที่ 5 เลือกสนามสอบ | |
|---------------------------------------|--|
| รหัสประจำตัว : | <input type="text"/> |
| รหัสประจำตัวประชาชน : | <input type="text"/> |
| ชื่อ-สกุล : | นายทดสอบ ธรรม |
| การสอบครั้งที่ : | 4/62 |
| * สถานที่สอบ : | <input type="text" value="กรุงเทพมหานคร"/> |
| <input type="button" value="บันทึก"/> | |

ระบบได้รับการแจ้งเลือกสถานที่สอบแล้ว

สถานที่สอบคือ : กรุงเทพมหานคร

หลังจากเลือกสนามสอบแล้วให้ทำการ

กดปุ่ม **ตรวจสอบข้อมูลและยืนยันส่งแบบคำขอ**

****ผู้สมัครสอบโปรดอ่าน และทำตามขั้นตอนนี้ให้ครบถ้วน****

หากท่านไม่ได้ทำตามขั้นตอนข้างต้นนี้ ท่านจะไม่มีรายชื่อในประกาศ

ผู้มีสิทธิ์สอบฯ

/โปรแกรม...



โปรแกรมจะแสดงหน้าตรวจสอบข้อมูลขั้นตอนที่ 3 ขั้นตอนที่ 4 และขั้นตอนที่ 5 หากผู้สมัครต้องการปรับแก้ไข สามารถกลับไปแก้ไขเปลี่ยนแปลงข้อมูลได้ โดย กด **แก้ไขข้อมูล**



✓ **ขั้นตอนที่ 3 ข้อมูลเลือกวิชาสอบขึ้นทะเบียน ประจำปีการสอบครั้งที่ 4/62**

| | |
|----------------------|---|
| การสอบครั้งที่ : | 4/62 |
| วันที่บันทึกข้อมูล : | 13-12-2562 |
| วิชาที่ต้องการสอบ : | ✓01 กฎหมายจรรยาบรรณและการบริหารงาน ✓02 เทคนิค และวิธีการทางกายภาพบำบัด ✓03 กายภาพบำบัดในโรคและภาวะต่างๆ |
| ยอดที่ชำระเงิน | 3,700.00 บาท |

[แก้ไขข้อมูล](#)

✓ **ขั้นตอนที่ 4 ข้อมูลรูปภาพหลักฐานการสอบขึ้นทะเบียน ประจำปีการสอบครั้งที่ 4/62**

| | |
|---|---|
| วันที่บันทึกข้อมูล : | 13-12-2562 |
| การสอบครั้งที่ : | 4/62 |
| * 1.รูปถ่ายขนาด 1 นิ้ว : (Width : 2.5cm , Height : 3.5cm , Resolution 300 Pixels/Inch) |  |
| * 2.หลักฐานสลิปโอนเงิน : |  |

| | |
|---|---|
| * 3.สำเนาใบแสดงผลการศึกษา ระดับปริญญาตรี(Transcript) : |  |
| * 4.สำเนานหนังสือรับรองการจบการศึกษา /สำเนาใบปริญญาบัตร : |  |
| * 5.ใบรับรองแพทย์ตามแบบที่ สภากายภาพบำบัดกำหนด : |  |
| 6.สำเนามิตรประจำตัวประชาชน : | Not Found Image! |
| * 7.สำเนาทะเบียนบ้าน : |  |

[แก้ไขข้อมูล](#)

✓ ขั้นตอนที่ 5 ข้อมูลเด็กสนามสอบ ประจำปีการสอบครั้งที่ 4/62

| | |
|----------------------|---------------|
| วันที่บันทึกข้อมูล : | 20-11-2562 |
| การสอบครั้งที่ : | 4/62 |
| สถานที่สอบ : | กรุงเทพมหานคร |

แก้ไขข้อมูล

หน้าหลัก

ข้าพเจ้าได้ทำการตรวจสอบข้อมูลถูกต้องครบถ้วนแล้ว (หากยืนยันส่งแบบคำขอแล้วจะไม่สามารถแก้ไขข้อมูลได้)

ยืนยันส่งแบบคำขอ

เมื่อผู้สมัครตรวจสอบข้อมูลทั้งหมดถูกต้องครบถ้วนแล้ว

กดคลิก เครื่องหมายถูกในช่องสี่เหลี่ยม ข้าพเจ้าได้ทำการตรวจสอบข้อมูลถูกต้องครบถ้วนแล้ว (หากยืนยันส่งแบบคำขอแล้วจะไม่สามารถแก้ไขข้อมูลได้)

กดปุ่มสีเขียว **ยืนยันส่งแบบคำขอ** เพื่อเป็นการส่งแบบคำขอให้ทางแอดมิน เริ่มดำเนินการตรวจสอบเอกสาร

หากท่านไม่ได้ **กดปุ่มสีเขียว** **ยืนยันส่งแบบคำขอ** รายชื่อของท่านจะไม่ถูกส่งไปยังกล่องประกาศรายชื่อผู้มีสิทธิ์สอบฯ

หากท่านไม่แน่ใจว่า รายชื่อของท่านได้ส่งไปยังกล่องประกาศรายชื่อผู้มีสิทธิ์สอบฯ โปรดติดต่อสอบถามได้ที่ โทร. 02-580-5748, 094-515-5696

โปรดอ่าน : เมื่อผู้สมัครกด **ยืนยันส่งแบบคำขอ** ไปแล้ว จะกลับไปแก้ไขข้อมูลไม่ได้ ต้องตรวจสอบข้อมูลทั้งหมดให้ถูกต้องครบถ้วนแล้วเท่านั้น เนื่องจากการสมัครสอบออนไลน์ ไม่มีการรับเอกสารสมัครสอบทางไปรษณีย์ โปรดอ่านรายละเอียดการสมัครให้ครบถ้วน หากผู้สมัครไม่ได้สมัครสอบผ่านระบบออนไลน์ แล้วท่านส่งเอกสารสมัครสอบมาที่สภากายภาพบำบัด ท่านจะไม่มีสิทธิ์สอบความรู้ฯ ถือว่าท่านรับทราบและยินยอมที่จะถูกตัดสิทธิ์ในการสอบในครั้งนี้

หากมีข้อสงสัย ติดต่อฝ่ายงานจัดสอบ โทร. 02-580-5748, 094-515-5696 คุณณฤศร คำเครือ หรือส่งอีเมลล์แจ้งปัญหาไปยัง e-mail : nhoi_kamkrue@hotmail.com

หลังจากที่ผู้สมัครกด ยืนยันส่งแบบคำขอ ไปแล้ว ผู้สมัครสามารถ Login เข้ามาตรวจสอบสถานะเอกสารได้ โปรแกรมจะแสดงหน้าตรวจสอบสถานะเอกสาร ดังนี้

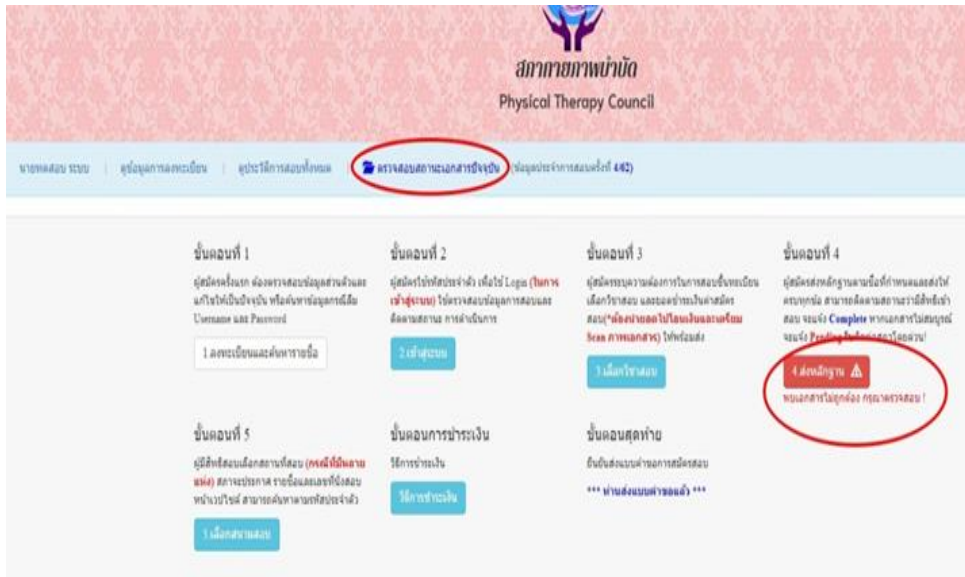
✓ ตรวจสอบสถานะเอกสาร / ท่านส่งแบบคำขอเมื่อวันที่ 13-12-2562

| | |
|---|---|
| <p>1.สถานะการตรวจสอบเอกสารการสมัคร</p> <p>ผู้สมัครส่งแบบคำขอ รอ Admin ตรวจสอบ แจ้งเดือนวันที่ : 2019-12-14 09:43:23</p> | <ul style="list-style-type: none">✗ 1.รูปถ่ายขนาด 1 นิ้ว✗ 3.สำเนาใบแสดงผลการศึกษา ระดับปริญญาตรี(Transcript)✗ 4.สำเนาหนังสือรับรองการจบการศึกษา /สำเนาใบปริญญาบัตร✗ 5.ใบรับรองแพทย์ตามแบบที่ สภากายภาพบำบัดกำหนด✗ 6.สำเนาบัตรประจำตัวประชาชน✗ 7.สำเนาทะเบียนบ้าน |
| <p>2.สถานะการตรวจสอบหลักฐานสลิปใบโอนเงิน</p> <p>ผู้สมัครส่งแบบคำขอ รอ Admin ตรวจสอบ แจ้งเดือนวันที่ : 2019-12-14 09:43:23</p> | <ul style="list-style-type: none">✗ 2.หลักฐานสลิปใบโอนเงิน |
| <p>แจ้งเลข Track ไปรษณีย์ สกภ.๒</p> | <ul style="list-style-type: none">✗ เอกสารไม่ถูกต้อง กรุณาส่งมาใหม่อีกครั้ง✓ เอกสารถูกต้อง✗ รอตรวจสอบเอกสาร |

✓ ตรวจสอบสถานะเอกสาร / ท่านส่งแบบคำขอเมื่อวันที่ 13-12-2562

| | |
|---|--|
| <p>1.สถานะการตรวจสอบเอกสารการสมัคร</p> <p>เอกสารไม่ถูกต้อง/ไม่ครบ รอผู้สมัครส่งซ่อมเอกสาร แจ้งเดือนวันที่ : 2019-12-14 09:45:55</p> | <ul style="list-style-type: none">✓ 1.รูปถ่ายขนาด 1 นิ้ว✓ 3.สำเนาใบแสดงผลการศึกษา ระดับปริญญาตรี(Transcript)✗ 4.สำเนาหนังสือรับรองการจบการศึกษา /สำเนาใบปริญญาบัตร✓ 5.ใบรับรองแพทย์ตามแบบที่ สภากายภาพบำบัดกำหนด✓ 6.สำเนาบัตรประจำตัวประชาชน✓ 7.สำเนาทะเบียนบ้าน <p>ข้อความตอบกลับจาก Admin : เอกสารข้อ 4 ไม่ถูกต้อง กรุณาส่งใหม่อีกครั้ง</p> |
| <p>2.สถานะการตรวจสอบหลักฐานสลิปใบโอนเงิน</p> <p>ผู้สมัครส่งแบบคำขอ รอ Admin ตรวจสอบ แจ้งเดือนวันที่ : 2019-12-14 09:43:23</p> | <ul style="list-style-type: none">✗ 2.หลักฐานสลิปใบโอนเงิน |
| <p>แจ้งเลข Track ไปรษณีย์ สกภ.๒</p> | <ul style="list-style-type: none">✗ เอกสารไม่ถูกต้อง กรุณาส่งมาใหม่อีกครั้ง✓ เอกสารถูกต้อง✗ รอตรวจสอบเอกสาร |

แก้ไขไฟล์ Upload



กรณีมีเอกสารที่ไม่ถูกต้อง โปรแกรมจะแสดงการแจ้งเตือนว่า พบเอกสารที่ไม่ถูกต้อง แอดมินจะแจ้งกลับทางเมนู **ตรวจสอบสถานะเอกสารนี้**

แอดมินจะเข้าไปตรวจสอบไฟล์เอกสารที่ Upload File เข้ามาหลังจากที่ผู้สมัครกด **ยื่นยื่นส่งแบบคำขอ** มาในระบบภายใน 7 วัน หากพบว่าเอกสารไม่ถูกต้อง แอดมินจะทำการแจ้งข้อที่เอกสารไม่ถูกต้อง พร้อมกับระบุข้อความแจ้งเตือนกลับไป

จากนั้นให้ผู้สมัครกดปุ่ม **แก้ไขไฟล์ Upload** โดยต้องเข้าไป Upload File เอกสารใหม่ ภายใน 3 วัน หลังจาก
ที่แจ้งแก้ไข

ข้อที่ระบบขึ้นข้อความว่า **ไฟล์ไม่ถูกต้อง กรุณาอัปโหลดไฟล์ใหม่** ให้ผู้สมัครทำการลบไฟล์เก่าออก หรือเลือกไฟล์ใหม่ Upload ทับไฟล์เก่าได้ เมื่อเลือกไฟล์แล้ว ให้ทำการกดปุ่ม **อัปโหลดไฟล์แก้ไข+ส่งแบบคำขอ**

| หัวข้อละ 1 ไฟล์เท่านั้น , เลือกเฉพาะไฟล์ที่ต้องการ Upload .gif .jpg .png .jpeg .png | |
|---|---|
| * 1.รูปถ่ายขนาด 1 นิ้ว : (Width : 2.5cm , Height : 3.5cm , Resolution 300 Pixels/Inch) | คลิกดูรูปที่ upload ✓ |
| * 2.หลักฐานสลิปใบโอนเงิน : | คลิกดูรูปที่ upload ✓ * ธนาคารที่ชำระ : ธนาคารกรุงเทพ * ประเภทการชำระ : ชำระผ่านตู้ ATM * วัน/เวลาที่ฝาก/โอน : 13/12/2562 00 : 01 น. |
| * 3.สำเนาใบแสดงผลการศึกษาระดับปริญญาตรี(Transcript) หรือใบอนุญาตประกอบวิชาชีพกายภาพบำบัด : | คลิกดูรูปที่ upload ✓ |
| * 4.สำเนานั่งสอรับรองการจบการศึกษา หรือสำเนาใบปริญญาบัตร : ไฟล์ไม่ถูกต้อง กรุณาอัปโหลดไฟล์ใหม่ ! | เลือกไฟล์ ไม่ได้เลือกไฟล์ใด คลิกดูรูปที่ upload / ลบไฟล์นี้ |
| * 5.ใบรับรองแพทย์ตามแบบที่ สภากายภาพบำบัดกำหนด : | คลิกดูรูปที่ upload ✓ |
| * 6.สำเนาบัตรประจำตัวประชาชน : | คลิกดูรูปที่ upload ✓ |
| * 7.สำเนาทะเบียนบ้าน : | คลิกดูรูปที่ upload ✓ |

อัปโหลดไฟล์แก้ไข + ส่งแบบคำขอ

/เมื่อกดปุ่ม...

เมื่อคุณปุ่ม อัปโหลดไฟล์แก้ไข+ส่งแบบคำขอ เรียบร้อยแล้ว ระบบจะแสดงหน้าตรวจสอบสถานะเอกสาร เมื่ออัปโหลดไฟล์เอกสารและส่งซ่อมแบบคำขอแล้ว ระบบจะเปลี่ยนแปลงสถานะการดำเนินการ จากนั้นแอดมินจะทำการตรวจสอบพร้อมกับแจ้งกลับสถานะเอกสารอีกครั้ง หากมีข้อสงสัย ติดต่อฝ่ายงานจัดสอบ โทร. 094-515-5696 คุณนฤกร คำเครือ

เมื่อแอดมินตรวจสอบไฟล์เอกสารที่ส่งแก้ไขเรียบร้อยแล้ว ระบบจะแสดงหน้า ตรวจสอบสถานะเอกสาร

ข้อ 1. สถานะการตรวจสอบเอกสารการสมัคร เอกสารครบ ถูกต้อง

ข้อ 2. สถานะการตรวจสอบหลักฐานสลิปใบโอนเงิน เอกสารครบ ถูกต้อง

เมื่อสถานะเอกสารของข้อ 1 และข้อ 2 ถูกต้องทั้ง 2 ข้อ ถือว่าการสมัครสอบออนไลน์เสร็จสิ้นกระบวนการสมัครสอบ โปรดรอประกาศรายชื่อผู้มีสิทธิ์สอบความรู้เพื่อขอขึ้นทะเบียนและรับใบอนุญาตเป็นผู้ประกอบวิชาชีพ กายภาพบำบัด ที่หน้าเว็บไซต์สภากายภาพบำบัด <http://pt.or.th/PTCouncil/>