



**การเตรียมการและข้อปฏิบัติสำหรับผู้เข้าสอบ
ความรู้เพื่อขอขึ้นทะเบียนและรับใบอนุญาตเป็นผู้ประกอบวิชาชีพกายภาพบำบัด
ครั้งที่ 2/2565 แบบออนไลน์
23-24 กรกฎาคม 2565**

**โปรดศึกษาให้เข้าใจและปฏิบัติตามอย่างเคร่งครัด
หากพบการละเมิดข้อปฏิบัติเหล่านี้
สภากายภาพบำบัดขอสงวนสิทธิ์ในการพิจารณาผลสอบ**



หัวข้อ

- อุปกรณ์ สัญญาณอินเทอร์เน็ต และสถานที่สอบ
- การเตรียมการก่อนสอบ
- การเข้าร่วมห้อง Zoom
- ขั้นตอนการยืนยันตัวตน
- ข้อปฏิบัติระหว่างการสอบ
- กรณีฉุกเฉิน



อุปกรณ์ สัญญาณอินเทอร์เน็ต และสถานที่สอบ

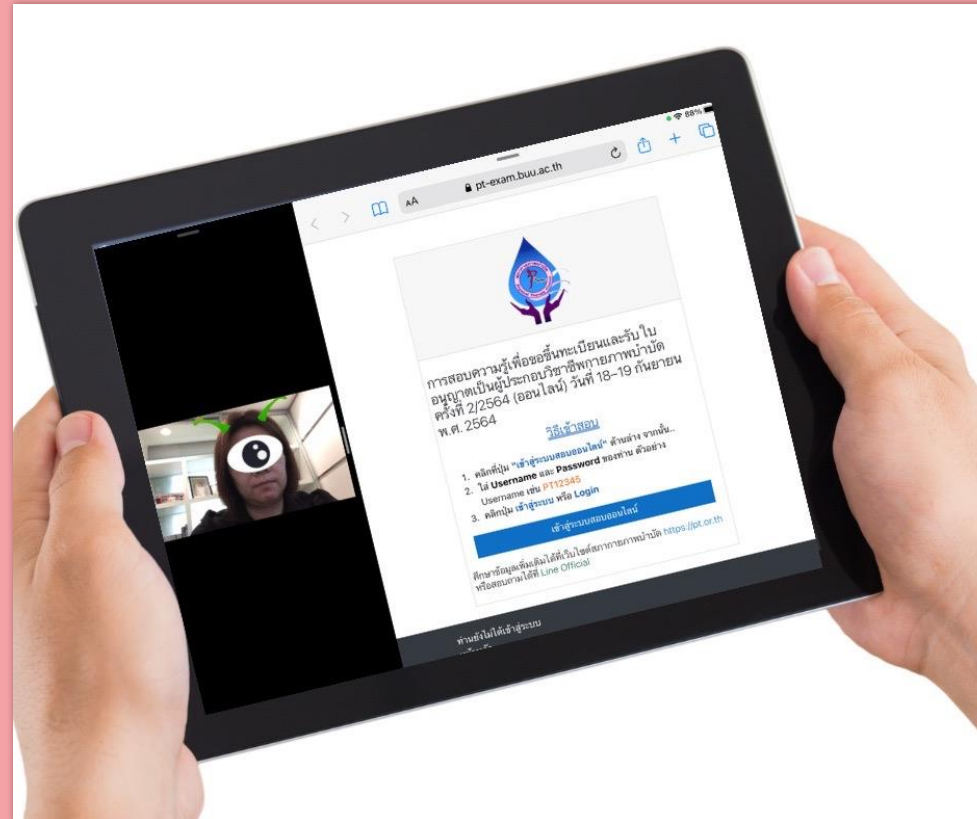
- อุปกรณ์ เครื่องที่ 1 คือ Personal computer (PC), Notebook หรือ Tablet ที่มีกล้องที่แสดงภาพได้ชัดเจน
 - หากเป็น Tablet ท่านต้องสามารถตั้งค่าให้เป็น split mode ก่อนการสอบ (หน้า 5)
 - ไม่อนุญาตให้ใช้โทรศัพท์มือถือเป็นอุปกรณ์เครื่องที่ 1
- เครื่องที่ 2 คือ PC, Notebook, Tablet หรือโทรศัพท์มือถือ ที่กล้องสามารถแสดงภาพในหน้าจอได้อย่างชัดเจน ตั้ง Block all calls ก่อนเริ่มสอบ
- อุปกรณ์ที่ใช้แบตเตอรี่ ผู้สอบต้องแน่ใจว่าจะใช้งานได้จนการสอบสิ้นสุดลง



อุปกรณ์ สัญญาณอินเทอร์เน็ต และสถานที่สอบ (ต่อ)

- ท่านต้องทดสอบไมค์ กล้อง และอื่น ๆ ตามคำแนะนำในเวบไซต์สภา
กายภาพบำบัด
- อนุญาตให้ใช้ขาตั้งกล้อง ขาตั้ง Tablet หรือลำโพงเสริม แต่ต้องแสดงให้เห็น
ชัดเจนในการตรวจสอบสถานที่
- ห้ามใช้หูฟังทุกประเภทตลอดการสอบ
- ผู้สอบสามารถทดลองความเร็วของสัญญาณอินเทอร์เน็ตได้ที่ fast.com
ความเร็วที่ต้องการคือ 10 Mbps อย่างไรก็ตามพบว่าความเร็ว 4 Mbps เสถียร
เพียงพอสำหรับการสอบ

ภาพหน้าจอ Tablet ใน split mode



<https://www.iphonemod.net/how-to-setting-and-use-multitask-ipad.html>




อุปกรณ์ สัญญาณอินเทอร์เน็ต และสถานที่สอบ (ต่อ)

สถานที่สอบ

- มีความเป็นส่วนตัว มิดชิด เงียบสงบ ห้ามผู้อื่นเดินผ่านไปมาขณะสอบเป็นอันขาด
- สว่างเพียงพอสำหรับการสอบและการแสดงภาพผ่านกล้องได้อย่างชัดเจน
- บนและใต้โต๊ะสอบมีเพียงอุปกรณ์เครื่องที่ 1 อุปกรณ์เสริม บัตรประชาชน ปากกาหรือดินสอและกระดาษทด ที่เป็นกระดาษว่างเปล่าทั้งสองหน้า 1 แผ่น ที่ท่านต้องทำลายเมื่อกด submit ข้อสอบแล้ว
- สามารถวางขวดน้ำเปล่าใส ใบบนหรือใต้โต๊ะ ในจุดที่ท่านหยิบได้โดยไม่หลุดเฟรมกล้อง

สถานที่และภาพของกล้องอุปกรณ์ที่ 2





การเตรียมการก่อนสอบ

- บัตรประชาชนสำหรับการยืนยันตัวตน ใช้บัตรประชาชนเท่านั้น
- ท่านต้องเตรียม
 - URL ของระบบสอบออนไลน์ (LMS) ในประกาศรายชื่อผู้มีสิทธิสอบ
 - Zoom link ในประกาศรายชื่อผู้มีสิทธิสอบ
 - user ID คือหมายเลขสมาชิก
 - password ได้รับแจกใน Zoom meeting ก่อนสอบจริง

URL ของระบบ
สอบออนไลน์
(LMS)

ห้องที่
01

URL ข้อสอบ: <https://pt-exam.buu.ac.th>



URL ห้อง
Zoom

Zoom link:

<https://buu-ac-th.zoom.us/j/2836021041?pwd=OW1tZEH2eEt5TENDdUJhTWVla3pZdz09>



Passcode: 1041

ลำดับ ที่	หมายเลข สมาชิก
1	PT3540
2	PT4481



Username ของการ login
ระบบ LMS
และ ตัวเลขกลุ่มสองของชื่อ
Zoom ของผู้สอบ

ตัวเลขแรกของชื่อใน
ห้อง Zoom ของผู้สอบ



การเตรียมการก่อนสอบ (ต่อ)

- ศึกษาวิธีการสอบโดยระบบ LMS ในไฟล์
“การเข้าสอบในระบบสอบออนไลน์ (สภากายภาพบำบัด)”





การเตรียมการก่อนสอบ (ต่อ)

- บันทึกหมายเลข **HOTLINE** ทั้ง 3 หมายเลขไว้ในโทรศัพท์ในกรณีฉุกเฉิน (หน้า 19)
- ห้ามสวมนาฬิกาทุกประเภทตลอดการสอบ หากท่านสวมเสื้อแขนยาว ท่านต้องสามารถแสดงบริเวณข้อมือเพื่อยืนยันว่าท่านไม่ได้สวมนาฬิกา
- ท่านควรปลดทุกข์ให้เรียบร้อยก่อนเข้าห้อง **Zoom** เพราะในระหว่างการสอบ ท่านจะสามารถเข้าห้องหน้าได้ก็ต่อเมื่อ
- ท่านได้กด **submit** ข้อสอบเรียบร้อยแล้ว และ
- ได้รับอนุญาตจากผู้คุมสอบแล้วเท่านั้น



การเตรียมการก่อนสอบ (ต่อ)

○ ผู้เข้าสอบที่สวมผ้าคลุมศีรษะ

- หากผ้าคลุมศีรษะเป็นผ้าหนา ปิดมิดชิด ท่านต้องเปิดใบหูขณะยื่นยันตัวตน
- หากผ้าที่คลุมบริเวณหูเป็นผ้าบาง สีพื้น ที่สามารถมองเห็นทะลุผ้าได้อย่างชัดเจนว่าไม่มีการสวมหูฟัง ท่านไม่จำเป็นต้องเปิดบริเวณใบหูขณะยื่นยันตัวตน แต่ต้องเอียงหูเข้ากล่องเพื่อให้กรรมการตรวจเช็ค
- หากกรรมการคุมสอบไม่มั่นใจ ท่านต้องรับการตรวจบริเวณใบหูอีกครั้ง ใน breakout room ของ Zoom โดยอนุกรรมการจัดสอบสตรี ก่อนเข้า



การเข้าร่วมห้อง Zoom

- ท่านต้องเข้าห้อง Zoom เพื่อยืนยันตัวตนก่อนการเข้าระบบ LMS หากท่านไม่ร่วม ท่านจะไม่ได้รับ password เพื่อสอบในรายวิชานั้น ตามเวลาในประกาศรายชื่อผู้มีสิทธิ์สอบ
- ท่านสามารถเข้าห้อง Zoom ได้ไปจนกระทั่งหลังการสอบเริ่มไปแล้ว 30 นาที ท่านจะหมดสิทธิ์สอบทันที หากท่านเข้าห้อง Zoom หลังช่วงเวลาดังกล่าว
- ก่อน Join ห้อง Zoom ให้ปิดโปรแกรมอื่น ๆ ยกเว้น Zoom และ Web browser ซึ่งเปิดได้เพียง 1 หน้าต่างคือ <https://pt-exam.buu.ac.th/login/index.php>
- หากท่านใช้ Tablet เป็นอุปกรณ์ที่ 1 ท่านต้องตั้งค่าให้เป็น split mode ก่อนเริ่มยืนยันตัวตน



การเข้าร่วมห้อง Zoom (ต่อ)

- วิธีการตั้งชื่อของท่านใน Zoom meeting

หากลำดับสอบของท่านคือลำดับที่ 12 ของห้อง ชื่อใน Zoom เครื่องที่ 1 คือ

12-1 PT12345 Lalisa Manoban

ชื่อใน Zoom เครื่องที่ 2 คือ

12-2 PT12345 Lalisa Manoban

- ท่านสามารถสื่อสารกับกรรมการคุมสอบผ่าน chat box ของ Zoom เท่านั้น โดยการกดยกมือใน Zoom และพิมพ์ไปยังกรรมการคุมสอบ ยกเว้นในช่วงการยืนยันตัวตนที่ท่านสามารถเปิดใช้ไมค์ของเครื่องที่ 1 ได้




ขั้นตอนการยืนยันตัวตน

กรุณาศึกษาขั้นตอนการยืนยันตัวตนจาก VDO clip นี้
เข้าถึงได้โดยบัญชี Gmail



ขั้นตอนการยืนยันตัวตน
และตรวจสอบสถานที่สอบ





ข้อปฏิบัติระหว่างการสอบ

- ปฏิบัติตามข้อแนะนำในเอกสาร “การเข้าสอบในระบบสอบออนไลน์ (สภากายภาพบำบัด)” (หน้า 10)
- ท่านจะได้รับ password เข้าสอบแต่ละวิชา จากกรรมการคุมสอบผ่าน chat box ให้จด password ลงในกระดาษทดทันที เพื่อใช้ในกรณีที่ท่านต้อง re login ระบบ LMS ในวิชานั้น
- หากเกิดปัญหาใด ๆ ขอให้ท่านสื่อสารกับกรรมการคุมสอบผ่าน chat box เท่านั้น โดยการยกมือใน Zoom และพิมพ์ข้อความใน chat box



ข้อปฏิบัติระหว่างการสอบ (ต่อ)

- ท่านไม่สามารถออกจากห้อง Zoom ได้ จนกว่าจะครบเวลาสอบที่สภา
กายภาพบำบัดกำหนดไว้ ห้ามอ่านหนังสือหรือใช้อุปกรณ์ใด ๆ ระหว่างรอ
- ท่านสามารถดื่มน้ำจากขวดที่ท่านเตรียมไว้ได้ แต่ต้องหยิบขวดน้ำโดยไม่
หลุดเฟรมกล้องของอุปกรณ์เครื่องที่ 2
- ท่านสามารถเข้าห้องน้ำได้ 1 ครั้ง ก็ต่อเมื่อท่านได้กด submit ข้อสอบและ
ได้รับอนุญาตจากกรรมการคุมสอบแล้วเท่านั้น หากผู้สอบไม่ปฏิบัติตาม
ขั้นตอนนี้ สภากายภาพบำบัดจะถือว่าท่านมีเจตนาทุจริตในการสอบ



ข้อปฏิบัติระหว่างการสอบ (ต่อ)

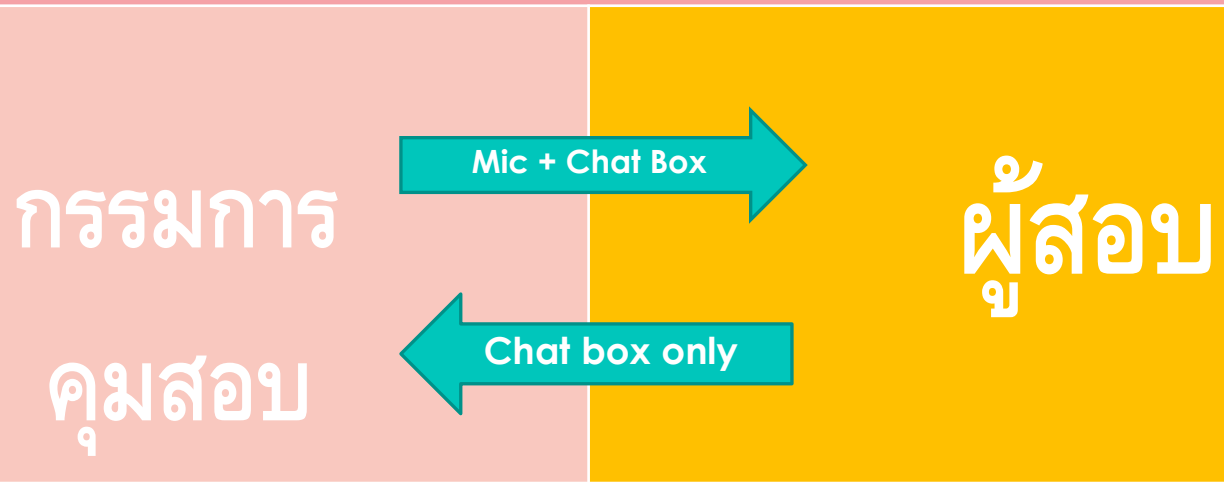
- ท่านต้องกด submit ข้อสอบเพื่อส่งข้อสอบ หากท่านไม่กด ข้อสอบอาจจะไม่ถูกบันทึกไว้ในระบบ
- เมื่อท่านกด submit ข้อสอบแล้ว ท่านต้องทำลายกระดาษทดของท่าน โดยพิมพ์แจ้งไปยังกรรมการคุมสอบว่าท่านต้องการทำลายกระดาษทด เพื่อให้กรรมการสังเกตการทำลายกระดาษทดของท่าน
- ในกรณีอินเทอร์เน็ตล่ม ไฟดับ หรือ อุปกรณ์การสอบหยุดทำงาน ***อย่าตกใจ*** รีบติดต่อ HOTLINE ภายใน 5 นาทีแรกหลังการเกิดปัญหา เพื่อหาทางแก้ไขต่อไป



HOTLINE กรณีฉุกเฉิน

Line OA @995vaotn

081-872-5080, 094-515-5696, 065-237-7599



เมื่อท่านหลุดออกจาก
ระบบสอบหรือมีเหตุ
ฉุกเฉินอื่น ๆ
ท่านต้องติดต่อ **Hotline**
ภายใน 5 นาทีแรกเท่านั้น